

→ **Reporte Mensual PYMES** | Abril de 2013

- El total financiado a pymes durante abril de 2013 asciende a \$203 millones.
- Monto total financiado a pymes desde el 2do. semestre de 2002, \$11.585 millones (U\$S 3.063 millones).
- Cantidad de pymes financiadas desde el 2do. semestre de 2002, 11.294 empresas.

Totales negociados por instrumento

Período	Acciones		Valores de corto plazo Obligaciones negociables		Fideicomisos Financieros		Cheques de Pago Diferido		Totales por mes
	Emisiones	Monto en \$	Emisiones	Monto en \$	Emisiones	Monto en \$	Emisiones	Monto en \$	Monto en \$
Abr-12	-	-	2	17.357.476	-	-	3.505	110.333.807	127.691.283
May-12	-	-	1	8.000.000	-	-	5.113	168.065.205	176.065.205
Jun-12	-	-	2	23.500.000	-	-	5.390	219.619.586	243.119.586
Jul-12	-	-	-	-	-	-	5.673	222.366.221	222.366.221
Ago-12	-	-	4	39.597.000	-	-	5.455	239.946.839	279.543.839
Sep-12	-	-	2	10.000.000	2	62.852.324	5.009	200.409.491	273.261.815
Oct-12	-	-	1	2.000.000	2	59.316.328	4.747	178.945.210	240.261.538
Nov-12	-	-	-	-	1	26.244.000	4.851	180.216.574	206.460.574
Dic-12	1	22.012.200	3	32.448.055	1	28.257.050	4.335	159.823.036	220.528.141
Ene-13	-	-	1	4.926.000	3	116.098.664	4.330	168.069.657	289.094.321
Feb-13	-	-	2	11.000.000	-	-	4.270	156.748.006	167.748.006
Mar-13	-	-	-	-	-	-	3.451	158.234.245	158.234.245
Abr-13	-	-	1	7.500.000	-	-	4.285	195.875.327	203.375.327
Total 12 (*)	1	22.012.200	15	132.902.531	7	223.264.806	57.841	2.089.576.333	2.467.755.870
Total 13 (**)	0	0	4	23.426.000	3	116.098.664	16.336	678.927.235	818.451.899

(**) Enero a Abril 2013

(*) Enero 2012 a Diciembre 2012

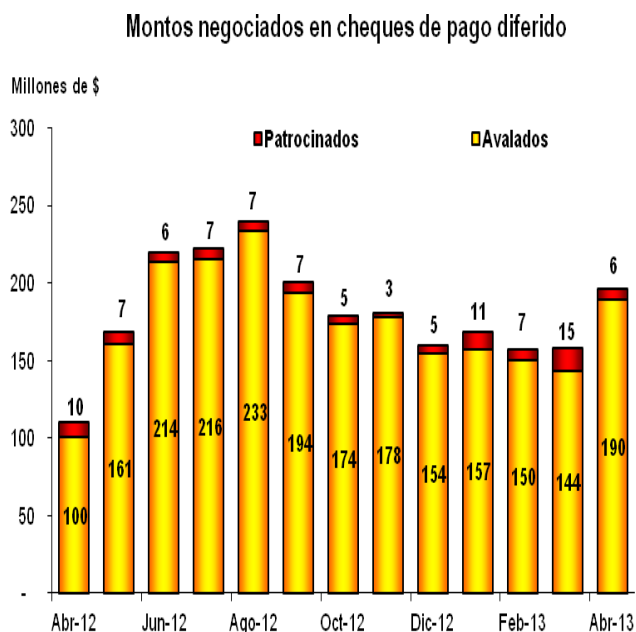
Cheques de pago diferido

Se negociaron 4.285 cheques de pago diferido durante abril alcanzando un monto, en ambas modalidades, de \$195 millones.

La tasa promedio para ambos sistemas fue del 15,40%, mientras que las tasas promedio ponderadas del sistema avalado y del patrocinado fueron del 15,30% y 23,90% respectivamente.

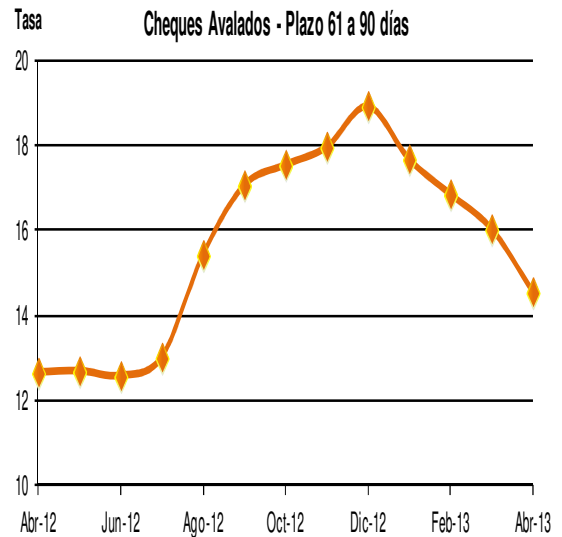
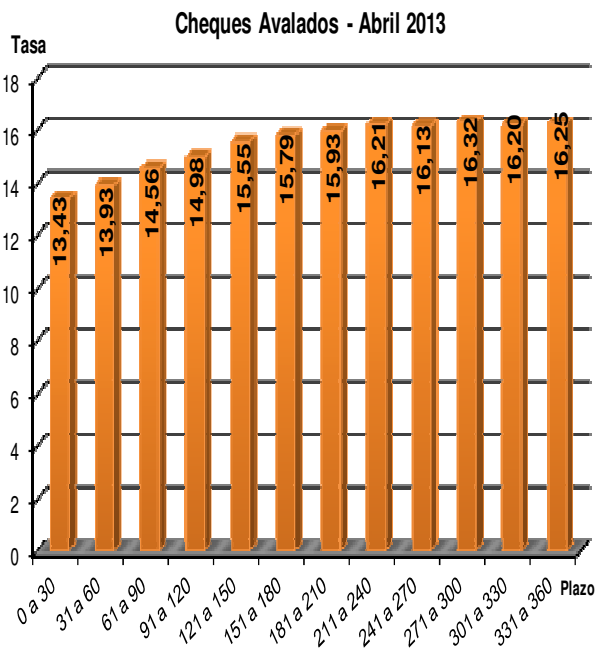
Montos negociados en cheques de pago diferido

Período	Avalado		Patrocinado	
	Montos	# Cheques	Montos	# Cheques
Abr-12	100.449.830	3.353	9.883.977	152
May-12	161.048.329	4.979	7.016.876	134
Jun-12	213.549.193	5.288	6.070.393	102
Jul-12	215.556.386	5.562	6.809.835	111
Ago-12	233.377.730	5.350	6.569.109	105
Sep-12	193.884.691	4.894	6.524.800	115
Oct-12	173.514.350	4.644	5.430.860	103
Nov-12	177.597.218	4.799	2.619.356	52
Dic-12	154.394.497	4.232	5.428.538	103
Ene-13	157.151.128	4.185	10.918.529	145
Feb-13	150.049.214	4.153	6.698.792	117
Mar-13	143.563.683	3.256	14.670.562	195
Abr-13	189.682.272	4.186	6.193.054	99



Tasas ponderadas de cheques de pago diferido

Días de plazo	Avalados											
	0 a 30	31 a 60	61 a 90	91 a 120	121 a 150	151 a 180	181 a 210	211 a 240	241 a 270	271 a 300	301 a 330	331 a 360
Abr-12	11,82	12,22	12,67	13,06	13,50	13,65	13,91	14,16	14,29	14,56	14,49	14,99
May-12	12,05	12,29	12,71	13,09	13,42	13,62	13,64	13,86	13,92	14,03	14,25	14,30
Jun-12	11,94	11,99	12,59	13,05	13,41	13,56	13,63	13,83	13,87	14,12	14,18	14,23
Jul-12	12,49	12,58	13,03	13,38	13,67	13,81	13,92	14,12	14,21	14,25	14,31	14,47
Ago-12	15,05	15,14	15,44	15,95	16,29	16,49	17,59	17,59	17,46	17,84	18,02	17,60
Sep-12	15,99	16,60	17,08	17,77	18,21	18,46	18,77	18,97	19,03	19,38	19,56	19,85
Oct-12	16,74	16,89	17,56	17,90	18,40	18,64	18,98	19,10	19,26	19,44	19,72	19,83
Nov-12	17,06	17,23	17,98	18,66	19,00	19,22	19,45	19,76	19,65	19,80	20,09	20,18
Dic-12	18,54	18,45	18,94	19,72	20,10	20,29	20,62	20,98	21,12	21,22	21,37	21,90
Ene-13	17,01	17,11	17,69	18,22	18,94	19,23	19,22	19,64	19,64	19,36	19,91	20,36
Feb-13	15,68	15,98	16,87	17,17	17,45	17,81	18,02	18,26	18,33	18,58	18,87	19,13
Mar-13	15,03	15,32	16,05	16,57	17,06	17,52	18,09	18,22	18,27	18,21	18,73	18,98
Abr-13	13,43	13,93	14,56	14,98	15,55	15,79	15,93	16,21	16,13	16,32	16,20	16,25



Patrocinados							
Días de plazo	0 a 30	31 a 60	61 a 90	91 a 120	121 a 150	151 a 180	181 a 210
Abr-12	16,00	14,78	20,04	19,86	21,35	22,00	--
May-12	14,73	14,73	21,00	20,91	19,60	--	--
Jun-12	14,32	14,82	22,41	21,67	23,46	--	--
Jul-12	19,45	16,53	22,79	22,15	23,09	--	--
Ago-12	18,44	19,56	21,92	22,72	23,74	--	--
Sep-12	--	19,94	21,49	22,57	22,63	--	--
Oct-12	18,20	0,00	24,22	24,26	23,96	--	--
Nov-12	18,00	25,00	25,00	24,11	23,35	--	--
Dic-12	16,00	26,99	24,53	24,26	24,40	--	--
Ene-13	23,30	28,83	24,00	23,82	24,43	--	--
Feb-13	17,00	23,78	24,22	23,68	23,41	25,50	--
Mar-13	--	24,75	25,31	24,57	24,18	23,00	--
Abr-13	--	23,50	23,76	23,30	24,55	25,00	--

Obligaciones negociables y valores de corto plazo

Las siguientes emisiones corresponden exclusivamente a obligaciones negociables pymes:

Emisiones de Obligaciones Negociables y Valores de Corto Plazo en la BCBA						
Denominación	Sector	Fecha de colocación	Moneda	Monto	Vto.	Garantía
Insumos Agroquímicos S.A. - Serie II	Comercial	13/04/12	u\$s	2.318.000	31/08/13	-
Plásticos Dise S.A. - Serie I	Industrial	20/04/12	\$	7.200.000	24/04/15	-
Construir S.A. - Serie II	Construcción	22/05/12	\$	8.000.000	20/05/15	-
Ovoprot International S.A. - Serie III	Alimentos	01/06/12	\$	15.000.000	05/06/17	-
Decrédito SA - Serie I	Financiera	28/06/12	\$	8.500.000	24/07/14	-
Centro Card S.A. - Serie I	Financiera	08/08/12	\$	9.000.000	10/08/16	-
Asahi Motors S.A. - Serie I	Comercial	17/08/12	\$	5.597.000	23/08/14	-
Actual S.A. - Serie I	Financiera	28/08/12	\$	10.000.000	25/08/16	-
Percomin I. C. S.A. - Serie I	Industrial y Comercial	30/08/12	\$	15.000.000	31/08/15	-
Ultracongelados Rosario S.A. - Serie I	Alimentos	05/09/12	\$	2.500.000	07/09/17	-
Savant Pharm S.A. - Serie III	Farmacéutico	06/09/12	\$	7.500.000	31/08/17	-
Alvarez Hermanos S.A. - 4°P Serie I	Alimentos	18/10/12	\$	2.000.000	22/10/16	S.G.R.
Laboratorios Richmond S.A.C.I.F. - Serie I	Farmacéutico	04/12/12	\$	15.000.000	06/12/15	-
Gama S.A. - Serie II (clase A)	Construcción	12/12/12	\$	1.881.259	27/12/15	-
Gama S.A. - Serie II (clase B)	Construcción	12/12/12	u\$s	1.422.000	27/12/15	-
Euro S.A. - Serie I	Alimentos	12/12/12	u\$s	1.800.000	14/12/15	S.G.R.
AMS Foods International S.A. Serie I	Alimentos	14/01/13	u\$s	1.000.000	30/03/15	S.G.R.
Actual S.A. - Serie II	Financiera	18/02/13	\$	5.000.000	21/02/17	-
Centro Card S.A. - Serie II	Financiera	22/02/13	\$	6.000.000	25/02/17	-
Compañía Integral de Alimentos S.A. - Serie II	Servicios	26/04/13	\$	7.500.000	26/04/16	-
Total 2012 emitido		\$ 132.902.531		USD 28.940.093		
Total 2013 emitido		\$ 23.426.000		USD 4.655.418		

Fideicomisos *financieros*

Los fideicomisos detallados en el cuadro corresponden a fiduciantes pymes:

Denominación	Sector	Fecha de colocación	Moneda	Monto colocado	Vto.	Garantía	Cant. de empresas	Destino de los fondos	Provincias
Aval Rural XVII	Agropecuario	Sep-2012	u\$s	7.475.000	Ago-2013	S.G.R.	26	Trigo, maíz, girasol, sorgo y soja.	Buenos Aires, Córdoba, Santa Fe, La Pampa y Entre Ríos.
Aval Rural XVIII	Agropecuario	Sep-2012	u\$s	5.962.000	Sep-2013	S.G.R.	25	Trigo, maíz, girasol, sorgo y soja.	Buenos Aires, Córdoba, Santa Fe, La Pampa y Santiago del Estero.
Agroaval XVII	Agropecuario	Oct-2012	\$	26.461.000	May-2013	S.G.R.	49	Soja.	Buenos Aires, Córdoba, Santa Fe, Chaco, Salta y Tucumán.
Secupyme XXXVII	Agropecuario	Oct-2012	u\$s	6.914.000	Ago-2013	S.G.R.	44	Soja y arroz.	Buenos Aires, Córdoba, Santiago del Estero, Chaco, Santa Fe, La Pampa, Entre Ríos y San Luis.
Agroaval XVIII	Agropecuario	Nov-2012	\$	26.244.000	Jul-2013	S.G.R.	64	Soja.	Córdoba, Santa Fe, Chaco, Salta, Entre Ríos y Santiago del Estero.
Agroaval XIX	Agropecuario	Dic-2012	u\$s	5.755.000	May-2013	S.G.R.	66	Soja.	Córdoba, Santa Fe, Chaco, Salta, Entre Ríos, Tucumán y Santiago del Estero.
Agroaval XX	Agropecuario	Ene-2013	u\$s	15.838.500	May-2013	S.G.R.	162	Soja.	Córdoba, Santa Fe, Chaco, Salta, Entre Ríos, Tucumán, Bs. As. y Santiago del Estero.
Secupyme XXXVIII	Agropecuario	Ene-2013	u\$s	1.920.000	Ago-2013	S.G.R.	12	Soja.	Córdoba, Santiago del Estero, Santa Fe y Entre Ríos.
Aval Rural XIX	Agropecuario	Ene-2013	u\$s	5.762.000	Sep-2013	S.G.R.	32	Trigo, maíz, girasol, sorgo y soja.	Buenos Aires, Córdoba, Santa Fe, Entre Ríos y Santiago del Estero.
Cantidad de emisiones 2013		3	Cantidad de pymes 2013		206				
Total emitido 2013 \$		\$ 116.098.664	Total emitido 2013 USD		USD 23.520.500				

Jornadas BCBA *Invertir y Financiarse*

La oficina de Desarrollo Comercial y Pymes de la Bolsa ofrece un programa gratuito sobre financiamiento e inversión en el mercado de capitales para cámaras sectoriales y regionales, cooperativas de servicios, productivas, comerciales y exportadoras, pymes y profesionales de empresas.

Desarrollo Comercial y Pymes

E-mail: consultaspymes@bcba.sba.com.ar

Contacto: Paula A. Reineri Rossi

(54.11) 4316-7120

www.bcba.sba.com.ar

Se autoriza la reproducción en forma total o parcial del contenido del presente reporte citando la fuente.