

 **Reporte Mensual PYMES** | octubre de 2012

- El total financiado a pymes durante octubre de 2012 asciende a \$240 millones.
- Monto total financiado a pymes desde el 2do. semestre de 2002, \$10.309 millones (u\$s 2.806 millones).
- Cantidad de pymes financiadas desde el 2do. semestre de 2002, 10.916 empresas.
- Fideicomisos Financieros 93 pymes se financiaron con este instrumento.

Totales negociados por instrumento

| | Acciones | | Valores de corto plazo Obligaciones negociables | | Fideicomisos Financieros | | Cheques de Pago Diferido | | Totales por mes |
|----------------------|-----------|-------------------|--|--------------------|--------------------------|--------------------|-----------------------------|----------------------|----------------------|
| | Emisiones | Monto en \$ | Emisiones | Monto en \$ | Emisiones | Monto en \$ | Emisiones | Monto en \$ | Monto en \$ |
| oct-11 | - | - | - | - | 1 | 6.299.162 | 4.532 | 142.320.739 | 148.619.901 |
| nov-11 | - | - | 1 | 8.000.000 | 1 | 30.897.384 | 4.943 | 145.462.477 | 184.359.861 |
| dic-11 | - | - | 2 | 12.200.000 | 2 | 44.707.788 | 5.055 | 161.295.525 | 218.203.313 |
| ene-12 | - | - | - | - | 1 | 46.595.104 | 5.461 | 153.564.117 | 200.159.221 |
| feb-12 | - | - | - | - | - | - | 3.658 | 109.792.513 | 109.792.513 |
| mar-12 | - | - | - | - | - | - | 4.644 | 146.493.734 | 146.493.734 |
| abr-12 | - | - | 2 | 17.357.476 | - | - | 3.505 | 110.333.807 | 127.691.283 |
| may-12 | - | - | 1 | 8.000.000 | - | - | 5.113 | 168.065.205 | 176.065.205 |
| jun-12 | - | - | 1 | 15.000.000 | - | - | 5.390 | 219.619.586 | 234.619.586 |
| jul-12 | - | - | - | - | - | - | 5.673 | 222.366.221 | 222.366.221 |
| ago-12 | - | - | 4 | 39.597.000 | - | - | 5.455 | 239.946.839 | 279.543.839 |
| sep-12 | - | - | 2 | 10.000.000 | 2 | 62.852.324 | 5.009 | 200.409.491 | 273.261.815 |
| oct-12 | - | - | 1 | 2.000.000 | 2 | 59.316.328 | 4.747 | 178.945.210 | 240.261.538 |
| Total 11 (*) | 1 | 26.640.000 | 11 | 102.944.000 | 14 | 264.831.480 | 52.570 | 1.515.213.795 | 1.909.629.275 |
| Total 12 (**) | - | - | 11 | 91.954.476 | 5 | 168.763.756 | 48.655 | 1.749.536.723 | 2.010.254.955 |

(**): Enero 2012 a Octubre 2012

(*): Enero 2011 a Diciembre 2011

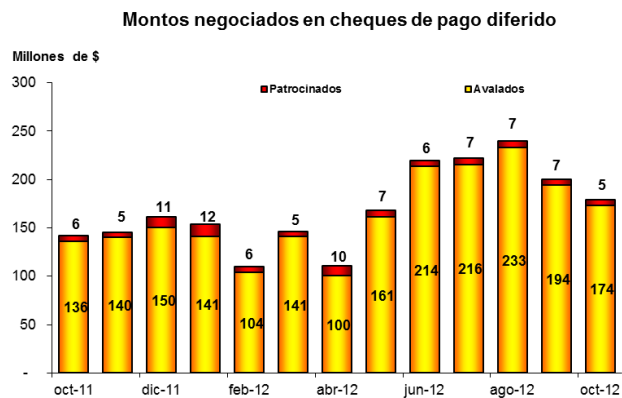
Cheques de pago diferido

Se negociaron 4.747 cheques de pago diferido durante octubre - un 5% más que el mismo mes del año 2011 - alcanzando un monto, en ambas modalidades, de \$179 millones – un 26% más que octubre de 2011.

La tasa promedio para ambos sistemas fue del 18,10%, mientras que las tasas promedio ponderadas del sistema avalado y del patrocinado fueron del 18,39% y 23,43% respectivamente.

Montos negociados en cheques de pago diferido

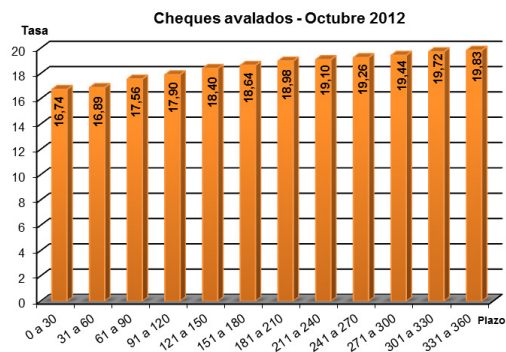
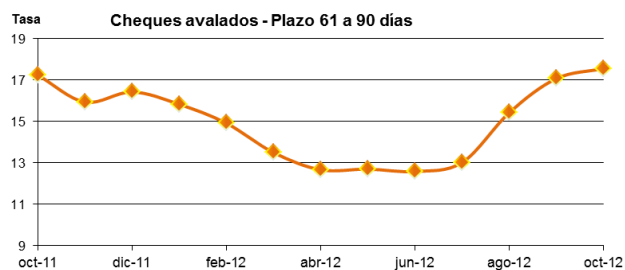
| | Avalado | | Patrocinado | |
|--------|-------------|-----------|-------------|-----------|
| | Montos | # Cheques | Montos | # Cheques |
| oct-11 | 136.188.349 | 4.461 | 6.132.390 | 71 |
| nov-11 | 140.352.405 | 4.842 | 5.110.072 | 101 |
| dic-11 | 150.245.898 | 4.900 | 11.049.627 | 155 |
| ene-12 | 141.130.503 | 5.265 | 12.433.614 | 196 |
| feb-12 | 103.843.388 | 3.549 | 5.949.125 | 109 |
| mar-12 | 141.065.211 | 4.566 | 5.428.523 | 78 |
| abr-12 | 100.449.830 | 3.353 | 9.883.977 | 152 |
| may-12 | 161.048.329 | 4.979 | 7.016.876 | 134 |
| jun-12 | 213.549.193 | 5.288 | 6.070.393 | 102 |
| jul-12 | 215.556.386 | 5.562 | 6.809.835 | 111 |
| ago-12 | 233.377.730 | 5.350 | 6.569.109 | 105 |
| sep-12 | 193.884.691 | 4.894 | 6.524.800 | 115 |
| oct-12 | 173.514.350 | 4.644 | 5.430.860 | 103 |



Tasas ponderadas de cheques de pago diferido

Avalados

| Días de plazo | 0 a 30 | 31 a 60 | 61 a 90 | 91 a 120 | 121 a 150 | 151 a 180 | 181 a 210 | 211 a 240 | 241 a 270 | 271 a 300 | 301 a 330 | 331 a 360 |
|---------------|--------|---------|---------|----------|-----------|-----------|-----------|-----------|-----------|-----------|-----------|-----------|
| oct-11 | 16,06 | 16,42 | 17,25 | 17,71 | 18,18 | 18,65 | 19,50 | 19,72 | 19,31 | 20,63 | 20,14 | 20,76 |
| nov-11 | 14,83 | 15,27 | 15,94 | 16,52 | 17,02 | 17,05 | 17,17 | 17,41 | 17,71 | 18,20 | 18,54 | 18,75 |
| dic-11 | 15,17 | 15,50 | 16,43 | 17,05 | 17,39 | 17,62 | 17,89 | 18,32 | 18,60 | 19,05 | 19,02 | 19,30 |
| ene-12 | 14,64 | 15,16 | 15,83 | 16,66 | 17,06 | 17,02 | 17,81 | 17,28 | 16,85 | 16,79 | 16,39 | 18,21 |
| feb-12 | 13,79 | 14,25 | 14,92 | 15,39 | 16,02 | 16,60 | 16,68 | 16,93 | 17,28 | 16,91 | 17,42 | 17,49 |
| mar-12 | 12,27 | 12,83 | 13,50 | 13,99 | 14,23 | 14,46 | 14,62 | 14,73 | 15,06 | 15,37 | 15,67 | 15,53 |
| abr-12 | 11,82 | 12,22 | 12,67 | 13,06 | 13,50 | 13,65 | 13,91 | 14,16 | 14,29 | 14,56 | 14,49 | 14,99 |
| may-12 | 12,05 | 12,29 | 12,71 | 13,09 | 13,42 | 13,62 | 13,64 | 13,86 | 13,92 | 14,03 | 14,25 | 14,30 |
| jun-12 | 11,94 | 11,99 | 12,59 | 13,05 | 13,41 | 13,56 | 13,63 | 13,83 | 13,87 | 14,12 | 14,18 | 14,23 |
| jul-12 | 12,49 | 12,58 | 13,03 | 13,38 | 13,67 | 13,81 | 13,92 | 14,12 | 14,21 | 14,25 | 14,31 | 14,47 |
| ago-12 | 15,05 | 15,14 | 15,44 | 15,95 | 16,29 | 16,49 | 17,59 | 17,59 | 17,46 | 17,84 | 18,02 | 17,60 |
| sep-12 | 15,99 | 16,60 | 17,08 | 17,77 | 18,21 | 18,46 | 18,77 | 18,97 | 19,03 | 19,38 | 19,56 | 19,85 |
| oct-12 | 16,74 | 16,89 | 17,56 | 17,90 | 18,40 | 18,64 | 18,98 | 19,10 | 19,26 | 19,44 | 19,72 | 19,83 |



Patrocinados

| Días de plazo | 0 a 30 | 31 a 60 | 61 a 90 | 91 a 120 | 121 a 150 | 151 a 180 | 181 a 210 |
|---------------|--------|---------|---------|----------|-----------|-----------|-----------|
| oct-11 | 19,06 | 21,03 | 22,03 | 22,27 | 24,00 | -- | -- |
| nov-11 | 19,46 | 20,40 | 22,06 | 23,00 | -- | -- | -- |
| dic-11 | 16,99 | 22,94 | 26,04 | 26,10 | 25,97 | -- | -- |
| ene-12 | 17,50 | 17,76 | 25,51 | 24,66 | 24,84 | 19,75 | -- |
| feb-12 | 16,70 | 18,00 | 22,65 | 22,71 | 24,79 | 27,00 | -- |
| mar-12 | 14,84 | 15,41 | 22,89 | 21,58 | 25,00 | 20,00 | 19,68 |
| abr-12 | 16,00 | 14,78 | 20,04 | 19,86 | 21,35 | 22,00 | -- |
| may-12 | 14,73 | 14,73 | 21,00 | 20,91 | 19,60 | -- | -- |
| jun-12 | 14,32 | 14,82 | 22,41 | 21,67 | 23,46 | -- | -- |
| jul-12 | 19,45 | 16,53 | 22,79 | 22,15 | 23,09 | -- | -- |
| ago-12 | 18,44 | 19,56 | 21,92 | 22,72 | 23,74 | -- | -- |
| sep-12 | -- | 19,94 | 21,49 | 22,57 | 22,63 | -- | -- |
| oct-12 | 18,20 | 0,00 | 24,22 | 24,26 | 23,96 | -- | -- |

Obligaciones negociables y valores de corto plazo

Las siguientes emisiones corresponden exclusivamente a obligaciones negociables pymes.

Emisiones de Obligaciones Negociables y Valores de Corto Plazo en la BCBA

| Denominación | Sector | Fecha de colocación | Moneda | Monto colocado | Vto. | Garantía |
|--|------------------------|---------------------|--------|----------------|-----------------|----------|
| Savant Pharm S.A. - Serie II | Farmacéutico | 18/11/11 | \$ | 8.000.000 | 22/11/16 | - |
| Agro Transportes S.A. - Serie II | Agroindustria | 22/12/11 | \$ | 6.000.000 | 22/12/16 | SGR |
| Gama S.A. - Serie I | Construcción | 27/12/11 | \$ | 6.200.000 | 27/12/14 | - |
| Insumos Agroquímicos S.A. - Serie II | Comercial | 13/04/12 | u\$s | 2.318.000 | 31/08/13 | - |
| Plásticos Dise S.A. - Serie I | Industrial | 20/04/12 | \$ | 7.200.000 | 24/04/15 | - |
| Construir S.A. - Serie II | Construcción | 22/05/12 | \$ | 8.000.000 | 20/05/15 | - |
| Ovoprot International S.A. -Serie III | Alimentos | 01/06/12 | \$ | 15.000.000 | 05/06/17 | - |
| Centro Card S.A. - Serie I | Financiera | 08/08/12 | \$ | 9.000.000 | 10/08/16 | - |
| Asahi Motors S.A. - Serie I | Comercial | 17/08/12 | \$ | 5.597.000 | 23/08/14 | - |
| Actual S.A. - Serie I | Financiera | 28/08/12 | \$ | 10.000.000 | 25/08/16 | - |
| Percomin I. C. S.A. - Serie I | Industrial y Comercial | 30/08/12 | \$ | 15.000.000 | 31/08/15 | - |
| Ultracongelados Rosario S.A. - Serie I | Alimentos | 05/09/12 | \$ | 2.500.000 | 07/09/17 | - |
| Savant Pharm S.A. - Serie III | Farmacéutico | 06/09/12 | \$ | 7.500.000 | 31/08/17 | - |
| Alvarez Hermanos S.A. - 4ºP Serie I | Alimentos | 18/10/12 | \$ | 2.000.000 | 22/10/16 | SGR |
| Total 2011 emitido | | | | \$ 102.944.000 | u\$s 24.703.093 | |
| Total 2012 emitido | | | | \$ 91.954.476 | u\$s 20.325.414 | |

Fideicomisos financieros

Los fideicomisos detallados en el cuadro corresponden a fiduciantes pymes.

Colectivos

| Denominación | Sector | Fecha de colocación | Moneda | Monto colocado | Vto. | Garantía | Cant. de empresas | Destino de los fondos | Provincias |
|-----------------------------------|--------------|---------------------|--------|----------------|----------|----------|-------------------|-------------------------------------|---|
| Agro Aval XIV | Agropecuario | nov-2011 | u\$s | 7.294.000 | may-2012 | SGR | 71 | Soja. | Córdoba, Chaco, Salta, Santa Fe, Santiago del Estero y Tucumán. |
| Agro Aval XV | Agropecuario | dic-2011 | u\$s | 7.089.000 | may-2012 | SGR | 62 | Soja. | Córdoba, Chaco, Salta, Santa Fe, Santiago del Estero y Tucumán. |
| Secupyme XXXVI | Agropecuario | dic-2011 | u\$s | 3.355.000 | ago-2012 | SGR | 20 | Soja y maíz. | Santa Fe, Córdoba, Buenos Aires, Salta, Entre Ríos y Salta del Estero. |
| Agro Aval XVI | Agropecuario | ene-2012 | u\$s | 10.826.000 | jun-2012 | SGR | 114 | Soja. | Córdoba, Chaco, Salta, Santa Fe, Santiago del Estero y Tucumán. |
| Aval Rural XVII | Agropecuario | sep-2012 | u\$s | 7.475.000 | ago-2013 | SGR | 26 | Trigo, maíz, girasol, sorgo y soja. | Buenos Aires, Córdoba, Santa Fe, La Pampa y Entre Ríos. |
| Aval Rural XVIII | Agropecuario | sep-2012 | u\$s | 5.962.000 | sep-2013 | SGR | 25 | Trigo, maíz, girasol, sorgo y soja. | Buenos Aires, Córdoba, Santa Fe, La Pampa y Santiago del Estero. |
| Agroaval XVII | Agropecuario | oct-2012 | \$ | 26.461.000 | may-2013 | SGR | 49 | Soja. | Buenos Aires, Córdoba, Santa Fe, Chaco, Salta y Tucumán. |
| Secupyme XXXVII | Agropecuario | oct-2012 | u\$s | 6.914.000 | ago-2013 | SGR | 44 | Soja y arroz. | Buenos Aires, Córdoba, Santiago del Estero, Chaco, Santa Fe, La Pampa, Entre Ríos y San Luis. |
| Cantidad de emisiones 2012 | | 5 | | | | | | | 258 |
| Total emitido 2012 | | | | | | | | | \$ 168.763.756 u\$s 36.798.030 |

Individuales

| Denominación | Sector | Fecha de colocación | Monto Colocado | Vto. | Garantía |
|-----------------------------------|--------------|---------------------|----------------|--------|----------|
| Rizzibono X | Consumo | feb-11 | \$ 9.260.407 | jul-12 | - |
| Nutrientes II | Agropecuario | may-11 | u\$s 3.324.632 | jul-11 | SGR |
| Rizzibono XI | Consumo | jun-11 | \$ 5.929.059 | nov-12 | - |
| Rizzibono XII | Consumo | oct-11 | \$ 6.299.162 | mar-13 | - |
| Cantidad de emisiones 2012 | | | - | | |
| Total emitido 2012 | | | - | | |

Jornadas BCBA *Invertir y Financiarse*

La oficina de Desarrollo Comercial y Pymes de la Bolsa ofrece un programa gratuito sobre financiamiento e inversión en el mercado de capitales, para cámaras sectoriales y regionales, cooperativas de servicios productivas, comerciales y exportadoras, pymes y profesionales de empresas.

Desarrollo Comercial y Pymes

 E-mail: pymes@bcba.sba.com.ar

Contacto: GABRIELA GORINI

54.11.4316-7126

www.bcba.sba.com.ar

Se autoriza la reproducción en forma total o parcial del contenido del presente reporte citando la fuente.