

 **Reporte Mensual PYMES** | agosto de 2012

- El total financiado a pymes durante agosto de 2012 asciende a \$280 millones.
- Monto total financiado a pymes desde el 2do. semestre de 2002, \$9.796 millones (u\$s 2.697 millones).
- Cantidad de pymes financiadas desde el 2do. semestre de 2002, 10.161 empresas.
- Cheques de pago diferido: Record en montos negociados \$240 millones.
- Obligaciones negociables: 4 empresas nuevas utilizaron este instrumento para financiarse.

Totales negociados por instrumento

	Acciones		Valores de corto plazo Obligaciones negociables		Fideicomisos Financieros		Cheques de Pago Diferido		Totales por mes
	Emisiones	Monto en \$	Emisiones	Monto en \$	Emisiones	Monto en \$	Emisiones	Monto en \$	Monto en \$
ago-11	1	26.640.000	-	-	-	-	4.611	155.465.463	155.465.463
sep-11	-	-	6	52.744.000	2	35.302.380	4.814	138.668.766	226.715.146
oct-11	-	-	-	-	1	6.299.162	4.532	142.320.739	148.619.901
nov-11	-	-	1	8.000.000	1	30.897.384	4.943	145.462.477	184.359.861
dic-11	-	-	2	12.200.000	2	44.707.788	5.055	161.295.525	218.203.313
ene-12	-	-	-	-	1	46.595.104	5.461	153.564.117	200.159.221
feb-12	-	-	-	-	-	-	3.658	109.792.513	109.792.513
mar-12	-	-	-	-	-	-	4.644	146.493.734	146.493.734
abr-12	-	-	2	17.357.476	-	-	3.505	110.333.807	127.691.283
may-12	-	-	1	8.000.000	-	-	5.113	168.065.205	176.065.205
jun-12	-	-	1	15.000.000	-	-	5.390	219.619.586	234.619.586
jul-12	-	-	-	-	-	-	5.673	222.366.221	222.366.221
ago-12	-	-	4	39.597.000	-	-	5.455	239.946.839	279.543.839
Total 11 (*)	1	26.640.000	11	102.944.000	14	264.831.480	52.570	1.515.213.795	1.909.629.275
Total 12 (**)	-	-	8	79.954.476	1	46.595.104	38.899	1.370.182.022	1.496.731.602

(**): Enero 2012 a Agosto 2012

(*): Enero 2011 a Diciembre 2011

Cheques de pago diferido

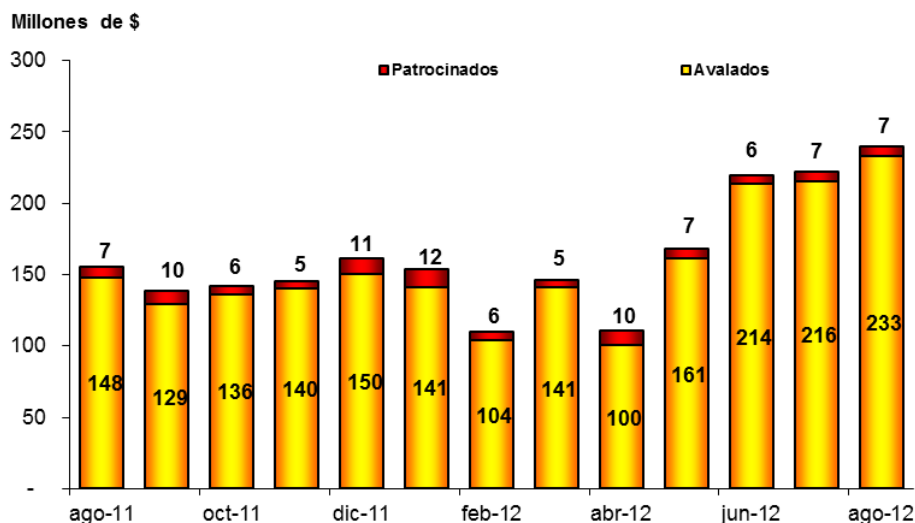
Se negociaron 5.455 cheques de pago diferido durante agosto - un 18% más que el mismo mes del año 2011 - alcanzando un monto, en ambas modalidades, de \$240 millones – un 54% más que agosto de 2011 y 8% superior que lo negociado el mes pasado.

La tasa promedio para ambos sistemas fue del 16,38%, mientras que las tasas promedio ponderadas del sistema avalado y del patrocinado fueron del 16,84% y 21,47% respectivamente.

Montos negociados en cheques de pago diferido

	Avalado		Patrocinado	
	Montos	# Cheques	Montos	# Cheques
ago-11	148.215.501	4.528	7.249.962	83
sep-11	129.158.582	4.732	9.510.184	82
oct-11	136.188.349	4.461	6.132.390	71
nov-11	140.352.405	4.842	5.110.072	101
dic-11	150.245.898	4.900	11.049.627	155
ene-12	141.130.503	5.265	12.433.614	196
feb-12	103.843.388	3.549	5.949.125	109
mar-12	141.065.211	4.566	5.428.523	78
abr-12	100.449.830	3.353	9.883.977	152
may-12	161.048.329	4.979	7.016.876	134
jun-12	213.549.193	5.288	6.070.393	102
jul-12	215.556.386	5.562	6.809.835	111
ago-12	233.377.730	5.350	6.569.109	105

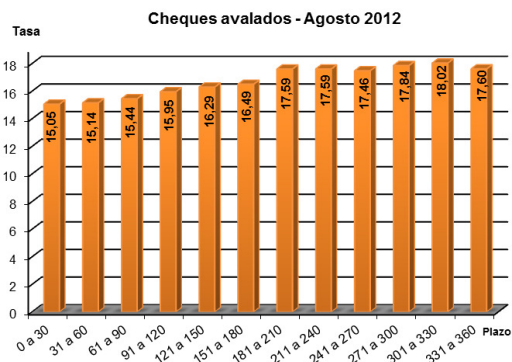
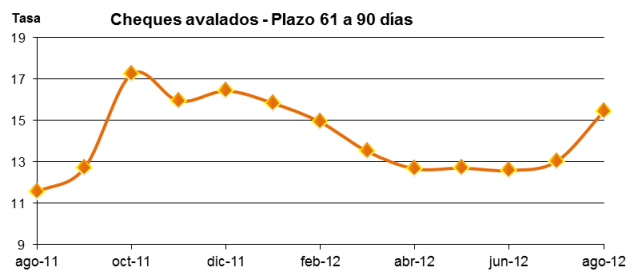
Montos negociados en cheques de pago diferido



Tasas ponderadas de cheques de pago diferido

Avalados

Días de plazo	0 a 30	31 a 60	61 a 90	91 a 120	121 a 150	151 a 180	181 a 210	211 a 240	241 a 270	271 a 300	301 a 330	331 a 360
ago-11	10,49	10,87	11,56	12,01	12,30	12,77	13,03	13,72	13,85	14,36	14,70	14,75
sep-11	11,69	12,12	12,71	13,62	14,07	14,53	15,30	15,67	15,41	16,14	15,97	16,52
oct-11	16,06	16,42	17,25	17,71	18,18	18,65	19,50	19,72	19,31	20,63	20,14	20,76
nov-11	14,83	15,27	15,94	16,52	17,02	17,05	17,17	17,41	17,71	18,20	18,54	18,75
dic-11	15,17	15,50	16,43	17,05	17,39	17,62	17,89	18,32	18,60	19,05	19,02	19,30
ene-12	14,64	15,16	15,83	16,66	17,06	17,02	17,81	17,28	16,85	16,79	16,39	18,21
feb-12	13,79	14,25	14,92	15,39	16,02	16,60	16,68	16,93	17,28	16,91	17,42	17,49
mar-12	12,27	12,83	13,50	13,99	14,23	14,46	14,62	14,73	15,06	15,37	15,67	15,53
abr-12	11,82	12,22	12,67	13,06	13,50	13,65	13,91	14,16	14,29	14,56	14,49	14,99
may-12	12,05	12,29	12,71	13,09	13,42	13,62	13,64	13,86	13,92	14,03	14,25	14,30
jun-12	11,94	11,99	12,59	13,05	13,41	13,56	13,63	13,83	13,87	14,12	14,18	14,23
jul-12	12,49	12,58	13,03	13,38	13,67	13,81	13,92	14,12	14,21	14,25	14,31	14,47
ago-12	15,05	15,14	15,44	15,95	16,29	16,49	17,59	17,59	17,46	17,84	18,02	17,60



Patrocinados

Días de plazo	0 a 30	31 a 60	61 a 90	91 a 120	121 a 150	151 a 180	181 a 210
ago-11	14,00	12,27	17,90	17,94	19,44	20,02	--
sep-11	14,50	14,68	16,93	18,72	20,51	--	--
oct-11	19,06	21,03	22,03	22,27	24,00	--	--
nov-11	19,46	20,40	22,06	23,00	--	--	--
dic-11	16,99	22,94	26,04	26,10	25,97	--	--
ene-12	17,50	17,76	25,51	24,66	24,84	19,75	--
feb-12	16,70	18,00	22,65	22,71	24,79	27,00	--
mar-12	14,84	15,41	22,89	21,58	25,00	20,00	19,68
abr-12	16,00	14,78	20,04	19,86	21,35	22,00	--
may-12	14,73	14,73	21,00	20,91	19,60	--	--
jun-12	14,32	14,82	22,41	21,67	23,46	--	--
jul-12	19,45	16,53	22,79	22,15	23,09	--	--
ago-12	18,44	19,56	21,92	22,72	23,74	--	--

Obligaciones negociables y valores de corto plazo

Las siguientes emisiones corresponden exclusivamente a obligaciones negociables pymes.

Denominación	Sector	Fecha de colocación	Moneda	Monto colocado	Vto.	Garantía
Meranol S.A. - Serie I	Industria Química	01/09/11	\$	15.000.000	02/03/13	-
Construir S.A. - Serie I	Construcción	02/09/11	\$	8.000.000	22/09/14	-
Alvarez Hermanos S.A. - 3ºP Serie I	Alimentos	13/09/11	u\$s	400.000	13/09/14	SGR
VHB S.A. Repuestos Agrícolas - Serie I	Industrial	15/09/11	u\$s	1.200.000	30/12/13	-
Dulcor S.A. - Serie I	Alimentos	21/09/11	\$	15.000.000	22/09/13	-
Big Bloom S.A. - Serie I	Indumentaria	22/09/11	\$	8.000.000	25/09/15	-
Savant Pharm S.A. - Serie II	Farmacéutico	18/11/11	\$	8.000.000	22/11/16	-
Agro Transportes S.A. - Serie II	Agroindustria	22/12/11	\$	6.000.000	22/12/16	SGR
Gama S.A. - Serie I	Construcción	27/12/11	\$	6.200.000	27/12/14	-
Insumos Agroquímicos S.A. - Serie II	Comercial	13/04/12	u\$s	2.318.000	31/08/13	-
Plásticos Dise S.A. - Serie I	Industrial	20/04/12	\$	7.200.000	24/04/15	-
Construir S.A. - Serie II	Construcción	22/05/12	\$	8.000.000	20/05/15	-
Ovoprot International S.A. -Serie III	Alimentos	01/06/12	\$	15.000.000	05/06/17	-
Centro Card S.A. - Serie I	Financiera	08/08/12	\$	9.000.000	10/08/16	-
Asahi Motors S.A. - Serie I	Comercial	17/08/12	\$	5.597.000	23/08/14	-
Actual S.A. - Serie I	Financiera	28/08/12	\$	10.000.000	25/08/16	-
Percomin I. C. S.A. - Serie I	Industrial y Comercial	30/08/12	\$	15.000.000	31/08/15	-
Total 2011 emitido				\$ 102.944.000	u\$s 24.703.093	
Total 2012 emitido				\$ 79.954.476	u\$s 17.732.129	

Fideicomisos financieros

Los fideicomisos detallados en el cuadro corresponden a fiduciantes pymes.

Individuales

Denominación	Sector	Fecha de colocación	Monto Colocado	Vto.	Garantía
Rizzibono X	Consumo	feb-11	\$ 9.260.407	jul-12	-
Nutrientes II	Agropecuario	may-11	u\$s 3.324.632	jul-11	SGR
Rizzibono XI	Consumo	jun-11	\$ 5.929.059	nov-12	-
Rizzibono XII	Consumo	oct-11	\$ 6.299.162	mar-13	-
Cantidad de emisiones 2012			-		
Total emitido 2012			-		

Colectivos

Denominación	Sector	Fecha de colocación	Moneda	Monto colocado	Vto.	Garantía	Cant. de empresas	Destino de los fondos	Provincias
Agro Aval XIII	Agropecuario	ene-2011	u\$s	4.633.000	jul-2011	SGR	61	Soja.	Córdoba, Chaco, Salta, Santa Fe y Tucumán.
Multipyme XII	Agropecuario	feb-2011	u\$s	1.695.000	ago-2011	SGR	17	Soja y arroz.	Bs. As., Córdoba, Chaco, San Luis, Santiago del Estero, Salta, Entre Ríos y Santa Fé.
Algodón I	Agropecuario	mar-2011	\$	32.866.655	ago-2011		27	Fardos de fibra de algodón.	Chaco.
Puente Pymes III	Sector Misto	may-2011	u\$s	4.866.000	may-2014	SGR	24	Capital de trabajo y proyectos de inversión.	CABA, Bs As, Cordoba, Santa Fe, misiones, Formosa, Chaco, entre Ríos y Mendoza.
Aval Rural XV	Agropecuario	jul-2011	u\$s	9.921.000	jul-2012	SGR	28	Maíz, girasol y soja.	Buenos Aires, Córdoba, Entre Ríos, La Pampa y Santa Fe.
Multipyme XIII	Agropecuario	sep-2011	u\$s	2.990.000	jul-2012	SGR	15	Arroz, maíz, girasol y soja.	Santa Fe, Córdoba, Buenos Aires, Formosa, San Luis, Entre Ríos y Salta.
Aval Rural XVI	Agropecuario	sep-2011	u\$s	5.416.000	ago-2012	SGR	39	Trigo, maíz, girasol y soja.	Buenos Aires, Córdoba, Entre Ríos y Santa Fe.
Agro Aval XIV	Agropecuario	nov-2011	u\$s	7.294.000	may-2012	SGR	71	Soja.	Córdoba, Chaco, Salta, Santa Fe, Santiago del Estero y Tucumán.
Agro Aval XV	Agropecuario	dic-2011	u\$s	7.089.000	may-2012	SGR	62	Soja.	Córdoba, Chaco, Salta, Santa Fe, Santiago del Estero y Tucumán.
Secupyme XXXVI	Agropecuario	dic-2011	u\$s	3.355.000	ago-2012	SGR	20	Soja y maíz.	Santa Fe, Córdoba, Buenos Aires, Salta, Entre Ríos y Salnatiago del Estero.
Agro Aval XVI	Agropecuario	ene-2012	u\$s	10.826.000	jun-2012	SGR	114	Soja.	Córdoba, Chaco, Salta, Santa Fe, Santiago del Estero y Tucumán.
Cantidad de emisiones 2012		1		Cantidad de pymes 2012			114		
Total emitido 2012				\$ 46.595.104				u\$s 10.826.000	

Jornadas BCBA *Invertir y Financiarse*

La oficina de Desarrollo Comercial y Pymes de la Bolsa ofrece un programa gratuito sobre financiamiento e inversión en el mercado de capitales, para cámaras sectoriales y regionales, cooperativas de servicios productivas, comerciales y exportadoras, pymes y profesionales de empresas.

Desarrollo Comercial y Pymes

 E-mail: pymes@bcba.sba.com.ar

.....
Contacto: GABRIELA GORINI

54.11.4316-7126

www.bcba.sba.com.ar
.....

Se autoriza la reproducción en forma total o parcial del contenido del presente reporte citando la fuente.
.....