

 **Reporte Mensual PYMES** | noviembre de 2011

**Cifras**

- El total financiado a pymes durante noviembre de 2011 asciende a \$184 millones.
- Monto total financiado a pymes desde el 2do. semestre de 2002, \$8.081 millones.
- Cantidad de pymes financiadas desde el 2do. semestre de 2002, 9.661 empresas.

**Totales negociados por instrumento**

	Valores de corto plazo Obligaciones negociables		Fideicomisos Financieros		Cheques de Pago Diferido		Totales por mes
	Emisiones	Monto en \$	Emisiones	Monto en \$	Emisiones	Monto en \$	Monto en \$
nov-10	2	13.860.500	2	39.473.508	4.269	107.683.186	161.017.194
dic-10	-	-	4	34.642.395	4.971	176.497.544	211.139.939
ene-11	1	15.000.000	1	18.430.074	3.810	90.325.899	123.755.973
feb-11	-	-	2	16.065.832	3.063	78.690.707	94.756.539
mar-11	-	-	1	32.866.655	4.027	103.959.543	136.826.198
abr-11	-	-	-	-	3.999	89.888.811	89.888.811
may-11	-	-	2	33.438.784	4.408	112.406.149	145.844.933
jun-11	-	-	1	5.929.059	4.523	139.954.094	145.883.153
jul-11	1	15.000.000	1	40.894.362	4.785	156.775.622	212.669.984
ago-11	-	-	-	-	4.611	155.465.463	155.465.463
sep-11	6	52.744.000	2	35.302.380	4.814	138.668.766	226.715.146
oct-11	-	-	1	6.299.162	4.532	142.320.739	148.619.901
nov-11	1	8.000.000	1	30.897.384	4.943	145.462.477	184.359.861
<b>Total 10 (*)</b>	<b>3</b>	<b>17.442.100</b>	<b>19</b>	<b>212.087.063</b>	<b>44.107</b>	<b>1.183.312.929</b>	<b>1.412.842.092</b>
<b>Total 11 (**)</b>	<b>9</b>	<b>90.744.000</b>	<b>12</b>	<b>220.123.692</b>	<b>47.515</b>	<b>1.353.918.270</b>	<b>1.664.785.962</b>

(\*\*): Enero a Noviembre 2011

(\*): Enero 2010 a Diciembre 2010

## Cheques de pago diferido

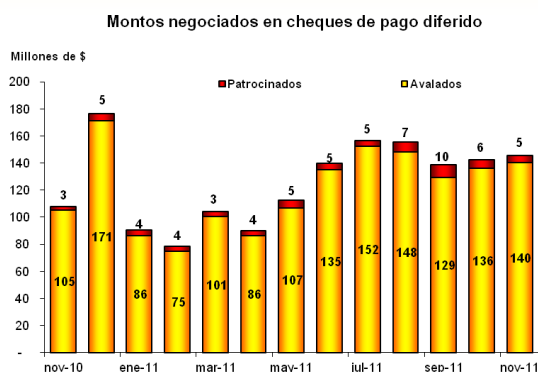
Se negociaron 4.943 cheques de pago diferido durante noviembre – 16% más que el mismo mes del año pasado y un 9% mayor que octubre– alcanzando un monto, en ambas modalidades, de \$145 millones – 35% superior al mismo mes del año pasado y un 2% más que el mes anterior–.

La tasa promedio para ambos sistemas fue del 16,68%, mientras que las tasas promedio ponderadas del sistema avalado y del patrocinado fueron del 16,55% y 21,85% respectivamente.

En el mes transcurrido debemos destacar la salida al mercado de los CPD Patrocinados del Club Atlético Vélez Sarsfield, que realizó con éxito su presentación en nuestra Institución. La solicitud de cotización ha tenido como objetivo mejorar la fidelización y atención de sus proveedores.

### Montos negociados en cheques de pago diferido

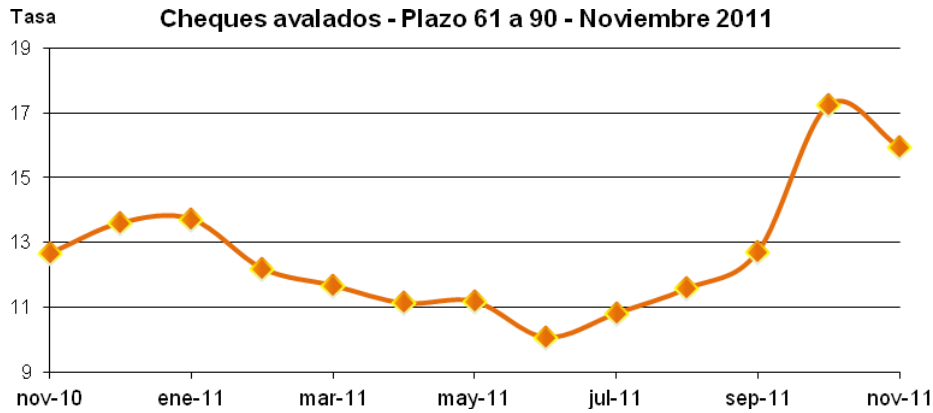
	Avalado		Patrocinado	
	Montos	# Cheques	Montos	# Cheques
nov-10	105.129.683	4.219	2.553.503	50
dic-10	171.367.594	4.878	5.129.950	93
ene-11	86.153.245	3.736	4.172.654	74
feb-11	74.591.912	2.982	4.098.795	81
mar-11	100.702.465	3.973	3.257.078	54
abr-11	86.097.168	3.935	3.791.642	64
may-11	107.059.408	4.298	5.346.741	110
jun-11	134.898.096	4.423	5.055.998	100
jul-11	152.268.892	4.724	4.506.729	61
ago-11	148.215.501	4.528	7.249.962	83
sep-11	129.158.582	4.732	9.510.184	82
oct-11	136.188.349	4.461	6.132.390	71
nov-11	140.352.405	4.842	5.110.072	101



### Tasas ponderadas de cheques de pago diferido

#### Avalados

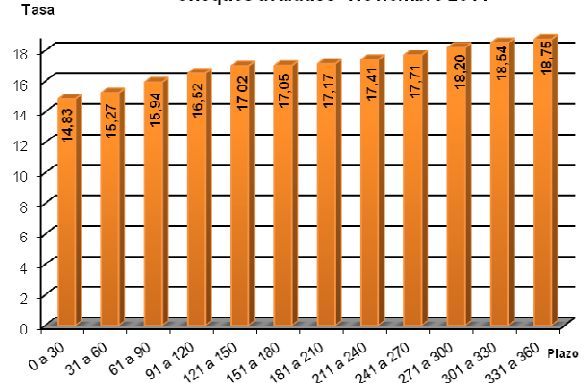
Días de plazo	0 a 30	31 a 60	61 a 90	91 a 120	121 a 150	151 a 180	181 a 210	211 a 240	241 a 270	271 a 300	301 a 330	331 a 360
nov-10	10,99	11,86	12,66	13,34	13,86	14,34	14,49	14,84	15,23	15,77	15,55	15,80
dic-10	12,73	13,25	13,60	14,20	14,96	15,42	15,73	15,60	16,54	16,54	17,00	17,34
ene-11	12,20	12,52	13,71	14,45	14,75	14,86	15,32	15,79	16,13	16,20	16,20	16,73
feb-11	10,18	10,88	12,18	12,88	13,20	13,71	14,16	14,32	14,66	14,68	14,91	15,26
mar-11	10,21	10,38	11,66	12,26	12,49	12,78	12,70	12,82	12,92	13,14	13,15	13,17
abr-11	10,25	10,49	11,11	11,49	11,92	12,00	12,40	12,11	12,17	12,27	12,55	12,74
may-11	10,12	10,30	11,17	11,59	11,96	11,92	12,18	12,27	12,53	12,54	12,57	12,85
jun-11	9,33	9,64	10,06	10,41	10,41	10,60	10,55	10,61	10,72	10,34	10,67	10,79
jul-11	10,02	9,84	10,80	11,31	11,68	11,77	12,41	12,10	12,29	12,73	12,53	13,08
ago-11	10,49	10,87	11,56	12,01	12,30	12,77	13,03	13,72	13,85	14,36	14,70	14,75
sep-11	11,69	12,12	12,71	13,62	14,07	14,53	15,30	15,67	15,41	16,14	15,97	16,52
oct-11	16,06	16,42	17,25	17,71	18,18	18,65	19,50	19,72	19,31	20,63	20,14	20,76
nov-11	14,83	15,27	15,94	16,52	17,02	17,05	17,17	17,41	17,71	18,20	18,54	18,75



#### Patrocinados

Días de plazo	0 a 30	31 a 60	61 a 90	91 a 120	121 a 150
nov-10	11,73	18,50	15,75	19,63	20,00
dic-10	13,45	14,95	15,84	21,00	19,63
ene-11	13,50	13,50	20,16	21,98	--
feb-11	12,00	14,07	21,77	21,22	--
mar-11	12,86	13,94	22,12	22,14	--
abr-11	11,08	13,05	21,11	19,71	--
may-11	12,08	13,26	21,57	20,48	--
jun-11	11,06	12,90	19,97	19,74	--
jul-11	11,08	14,22	17,08	17,75	18,48
ago-11	14,00	12,27	17,90	17,94	19,44
sep-11	14,50	14,68	16,93	18,72	20,51
oct-11	19,06	21,03	22,03	22,27	24,00
nov-11	19,46	20,40	22,06	23,00	--

#### Cheques avalados - Noviembre 2011



## Obligaciones negociables y valores de corto plazo

Las siguientes emisiones corresponden exclusivamente a obligaciones negociables pymes.

Emisiones de Obligaciones Negociables y Valores de Corto Plazo en la BCBA						
Denominación	Sector	Fecha de colocación	Moneda	Monto colocado	Vto.	Garantía
Cosas Nuestras S.A. - Serie I	Indumentaria	18/01/11	\$	15.000.000	18/07/17	-
Ersa Urbano - Serie I	Transporte	27/07/11	\$	15.000.000	20/07/15	-
Meranol S.A. - Serie I	Industria Química	01/09/11	\$	15.000.000	02/03/13	-
Construir S.A. - Serie I	Construcción	02/09/11	\$	8.000.000	02/09/14	-
Alvarez Hermanos S.A. - 3°P Serie I	Alimentos	13/09/11	u\$s	400.000	13/09/14	SGR
VHB S.A. Repuestos Agrícolas - Serie I	Industrial	15/09/11	u\$s	1.200.000	01/12/13	-
Dulcor S.A. - Serie I	Alimentos	21/09/11	\$	15.000.000	22/09/13	-
Big Bloom S.A. - Serie I	Indumentaria	22/09/11	\$	8.000.000	25/09/15	-
Savant Pharm S.A. - Serie II	Farmacéutico	18/11/11	\$	8.000.000	22/11/16	-
<b>Total 2010 emitido</b>	\$ 17.442.100	u\$s 4.425.000				
<b>Total 2011 emitido</b>	\$ 90.744.000	u\$s 21.852.309				

## Fideicomisos financieros

Los fideicomisos detallados en el cuadro corresponden a fiduciantes pymes.

Colectivos									
Denominación	Sector	Fecha de colocación	Moneda	Monto colocado	Vto.	Garantía	Cant. de empresas	Destino de los fondos	Provincias
Agro Aval XIII	Agropecuario	ene-2011	u\$s	4.633.000	jul-2011	SGR	61	Soja.	Córdoba, Chaco, Salta, Santa Fe y Tucumán.
Multipyme XII	Agropecuario	feb-2011	u\$s	1.695.000	ago-2011	SGR	17	Soja y arroz.	Bs. As., Córdoba, Chaco, San Luis, Santiago del Estero, Salta, Entre Ríos y Santa Fé.
Algodón I	Agropecuario	mar-2011	\$	32.866.655	ago-2011		27	Fardos de fibra de algodón.	Chaco.
Puente Pymes III	Sector Mixto	may-2011	u\$s	4.866.000	may-2014	SGR	24	Capital de trabajo y proyectos de inversión.	CABA, Bs As, Córdoba, Santa Fe, misiones, Formosa, Chaco, entre Ríos y Mendoza.
Aval Rural XV	Agropecuario	jul-2011	u\$s	9.921.000	jul-2012	SGR	28	Maíz, girasol y soja.	Buenos Aires, Córdoba, Entre Ríos, La Pampa y Santa Fe.
Multipyme XIII	Agropecuario	sep-2011	u\$s	2.990.000	jul-2012	SGR	15	Arroz, maíz, girasol y soja.	Santa Fe, Córdoba, Buenos Aires, Formosa, San Luis, Entre Ríos y Salta.
Aval Rural XVI	Agropecuario	sep-2011	u\$s	5.416.000	ago-2012	SGR	39	Trigo, maíz, girasol y soja.	Buenos Aires, Córdoba, Entre Ríos y Santa Fe.
Agro Aval XIV	Agropecuario	nov-2011	u\$s	7.294.000	may-2012	SGR	71	Soja.	Córdoba, Chaco, Salta, Santa Fe, Santiago del Estero y Tucumán.
<b>Cantidad de emisiones 2011</b>		8							<b>Cantidad de pymes 2011</b>
<b>Total emitido 2011 en \$</b>		185.073.890							<b>Total emitido 2011 en u\$s</b>
									44.962.815

**Individuales**

Denominación	Sector	Fecha de colocación	Monto Colocado	Vto.	Garantía
Cerrito II	Consumo	feb-10	\$ 6.695.675	abr-13	-
Rizzibono VIII	Consumo	mar-10	\$ 5.944.938	ago-11	-
Euroamericana II	Comercial	mar-10	\$ 4.960.468	ago-13	-
Nutrientes I	Agropecuario	abr-10	u\$s 1.965.846	jul-10	SGR
Crédito Solidario I	Consumo	may-10	\$ 9.674.410	may-15	-
Rizzibono IX	Consumo	sep-10	\$ 5.784.801	jul-12	-
Cerrito III	Consumo	dic-10	\$ 7.647.775	feb-14	-
Rizzibono X	Consumo	feb-11	\$ 9.260.407	jul-12	-
Nutrientes II	Agropecuario	may-11	u\$s 3.324.632	jul-11	SGR
Rizzibono XI	Consumo	jun-11	\$ 5.929.059	nov-12	-
Rizzibono XII	Consumo	oct-11	\$ 6.299.162	mar-13	-
<b>Cantidad de emisiones</b>	<b>4</b>	<b>Total emitido en \$</b>	<b>35.049.802</b>	<b>Total emitido en U\$S</b>	<b>8.564.710</b>

**Jornadas BCBA *Invertir y Financiarse***

La oficina de Desarrollo Comercial y Pymes de la Bolsa ofrece un programa gratuito sobre financiamiento e inversión en el mercado de capitales, para cámaras sectoriales y regionales, cooperativas de servicios productivas, comerciales y exportadoras, pymes y profesionales de empresas.

**Desarrollo Comercial y Pymes**

E-mail: [pymes@bcba.sba.com.ar](mailto:pymes@bcba.sba.com.ar)

Contacto: GABRIELA GORINI

54.11.4316-7126

[www.bcba.sba.com.ar](http://www.bcba.sba.com.ar)

Se autoriza la reproducción en forma total o parcial del contenido del presente reporte citando la fuente.