

➔ **Reporte Mensual PYMES** | octubre de 2011

Cifras

- El total financiado a pymes durante octubre de 2011 asciende a \$149 millones.
- Monto total financiado a pymes desde el 2do. semestre de 2002, \$7.897 millones.
- Cantidad de pymes financiadas desde el 2do. semestre de 2002, 9.589 empresas.

Totales negociados por instrumento

| | Valores de corto plazo Obligaciones negociables | | Fideicomisos Financieros | | Cheques de Pago Diferido | | Totales por mes |
|----------------------|--|-------------------|--------------------------|--------------------|--------------------------|----------------------|----------------------|
| | Emisiones | Monto en \$ | Emisiones | Monto en \$ | Emisiones | Monto en \$ | Monto en \$ |
| oct-10 | - | - | - | - | 3.338 | 83.473.939 | 83.473.939 |
| nov-10 | 2 | 13.860.500 | 2 | 39.473.508 | 4.269 | 107.683.186 | 161.017.194 |
| dic-10 | - | - | 4 | 34.642.395 | 4.971 | 176.497.544 | 211.139.939 |
| ene-11 | 1 | 15.000.000 | 1 | 18.430.074 | 3.810 | 90.325.899 | 123.755.973 |
| feb-11 | - | - | 2 | 16.065.832 | 3.063 | 78.690.707 | 94.756.539 |
| mar-11 | - | - | 1 | 32.866.655 | 4.027 | 103.959.543 | 136.826.198 |
| abr-11 | - | - | - | - | 3.999 | 89.888.811 | 89.888.811 |
| may-11 | - | - | 2 | 33.438.784 | 4.408 | 112.406.149 | 145.844.933 |
| jun-11 | - | - | 1 | 5.929.059 | 4.523 | 139.954.094 | 145.883.153 |
| jul-11 | 1 | 15.000.000 | 1 | 40.894.362 | 4.785 | 156.775.622 | 212.669.984 |
| ago-11 | - | - | - | - | 4.611 | 155.465.463 | 155.465.463 |
| sep-11 | 6 | 52.744.000 | 2 | 35.302.380 | 4.814 | 138.668.766 | 226.715.146 |
| oct-11 | - | - | 1 | 6.299.162 | 4.532 | 142.320.739 | 148.619.901 |
| Total 10 (*) | 3 | 17.442.100 | 19 | 212.087.063 | 44.107 | 1.183.312.929 | 1.412.842.092 |
| Total 11 (**) | 8 | 82.744.000 | 11 | 189.226.308 | 42.572 | 1.208.455.793 | 1.480.426.101 |

(**): Enero a Octubre 2011

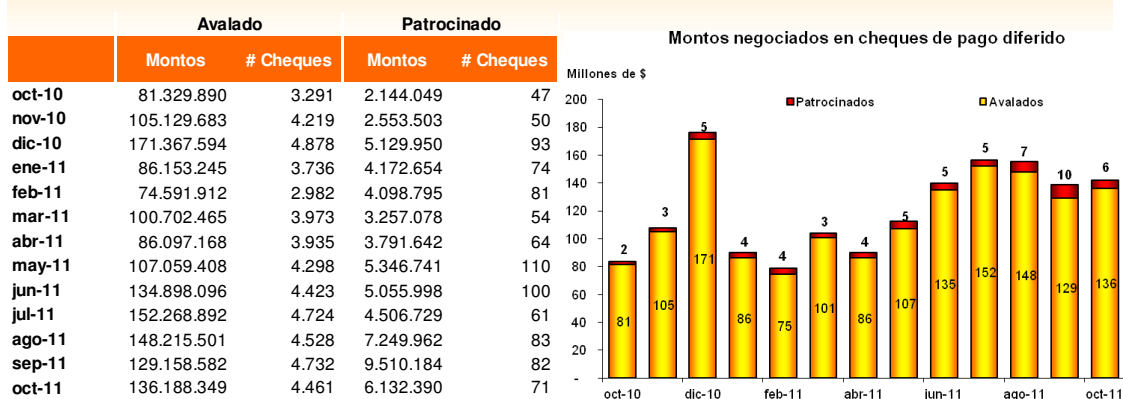
(*): Enero 2010 a Diciembre 2010

Cheques de pago diferido

Se negociaron 4.532 cheques de pago diferido durante octubre – 36% más que el mismo mes del año pasado – alcanzando un monto, en ambas modalidades, de \$142 millones – 70,50% superior al mismo mes del año pasado y casi un 3% más que el mes anterior–.

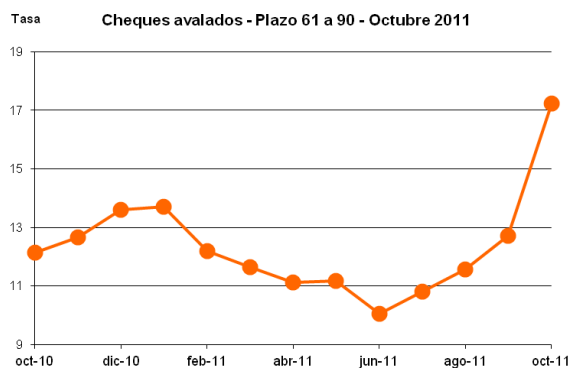
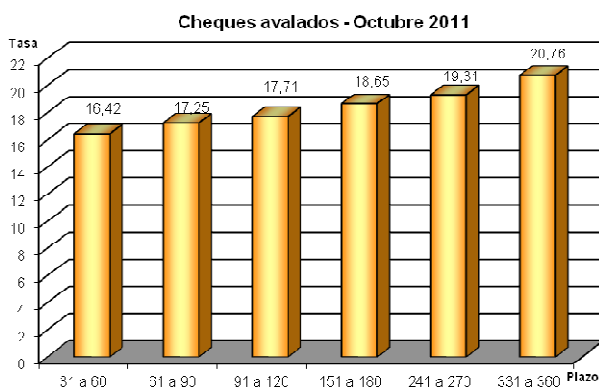
La tasa promedio para ambos sistemas fue del 17,72%, mientras que las tasas promedio ponderadas del sistema avalado y del patrocinado fueron del 18,33% y 21,18% respectivamente.

Montos negociados en cheques de pago diferido



Tasas ponderadas de cheques de pago diferido

| Avalados | | | | | | | Patrocinados | | | |
|---------------|---------|---------|----------|-----------|-----------|-----------|---------------|---------|----------|-----------|
| Días de plazo | 31 a 60 | 61 a 90 | 91 a 120 | 151 a 180 | 241 a 270 | 331 a 360 | Días de plazo | 31 a 60 | 91 a 120 | 151 a 180 |
| oct-10 | 10,90 | 12,14 | 12,66 | 13,59 | 14,06 | 14,64 | oct-10 | -- | 18,43 | -- |
| nov-10 | 11,86 | 12,66 | 13,34 | 14,34 | 15,23 | 15,80 | nov-10 | 18,50 | 19,63 | -- |
| dic-10 | 13,25 | 13,60 | 14,20 | 15,42 | 16,54 | 17,34 | dic-10 | 14,95 | 21,00 | -- |
| ene-11 | 12,52 | 13,71 | 14,45 | 14,86 | 16,13 | 16,73 | ene-11 | 13,50 | 21,98 | -- |
| feb-11 | 10,88 | 12,18 | 12,88 | 13,71 | 14,66 | 15,26 | feb-11 | 14,07 | 21,22 | -- |
| mar-11 | 10,38 | 11,66 | 12,26 | 12,78 | 12,92 | 13,17 | mar-11 | 13,94 | 22,14 | -- |
| abr-11 | 10,49 | 11,11 | 11,49 | 12,00 | 12,17 | 12,74 | abr-11 | 13,05 | 19,71 | -- |
| may-11 | 10,30 | 11,17 | 11,59 | 11,92 | 12,53 | 12,85 | may-11 | 13,26 | 20,48 | -- |
| jun-11 | 9,64 | 10,06 | 10,41 | 10,60 | 10,72 | 10,79 | jun-11 | 12,90 | 19,74 | -- |
| jul-11 | 9,84 | 10,80 | 11,31 | 11,77 | 12,29 | 13,08 | jul-11 | 14,22 | 17,75 | -- |
| ago-11 | 10,87 | 11,56 | 12,01 | 12,77 | 13,85 | 14,75 | ago-11 | 12,27 | 17,94 | 20,02 |
| sep-11 | 12,12 | 12,71 | 13,62 | 14,53 | 15,41 | 16,52 | sep-11 | 14,68 | 18,72 | -- |
| oct-11 | 16,42 | 17,25 | 17,71 | 18,65 | 19,31 | 20,76 | oct-11 | 21,03 | 22,27 | -- |



Obligaciones negociables y valores de corto plazo

Las siguientes emisiones corresponden exclusivamente a obligaciones negociables pymes.

| Denominación | Sector | Fecha de colocación | Moneda | Monto colocado | Vto. | Garantía |
|--|-------------------|---------------------|--------|----------------|----------|----------|
| Cosas Nuestras S.A. - Serie I | Indumentaria | 18/01/11 | \$ | 15.000.000 | 18/07/17 | - |
| Ersa Urbano - Serie I | Transporte | 27/07/11 | \$ | 15.000.000 | 20/07/15 | - |
| Meranol S.A. - Serie I | Industria Química | 01/09/11 | \$ | 15.000.000 | 02/03/13 | - |
| Construir S.A. - Serie I | Construcción | 02/09/11 | \$ | 8.000.000 | 02/09/14 | - |
| Alvarez Hermanos S.A. - 3°P Serie I | Alimentos | 13/09/11 | u\$s | 400.000 | 13/09/14 | SGR |
| VHB S.A. Repuestos Agrícolas - Serie I | Industrial | 15/09/11 | u\$s | 1.200.000 | 01/12/13 | - |
| Dulcor S.A. - Serie I | Alimentos | 21/09/11 | \$ | 15.000.000 | 22/09/13 | - |
| Big Bloom S.A. - Serie I | Indumentaria | 22/09/11 | \$ | 8.000.000 | 25/09/15 | - |
| Total 2010 emitido | \$ 17.442.100 | u\$s 4.425.000 | | | | |
| Total 2011 emitido | \$ 82.744.000 | u\$s 19.975.256 | | | | |

Fideicomisos financieros

Los fideicomisos detallados en el cuadro corresponden a fiduciantes pymes.

| Colectivos | | | | | | | | | |
|------------------------------|--------------|--------------------------|------------|----------------------------|--------------------|------------------------------|-------------------|--|---|
| Denominación | Sector | Fecha de colocación | Moneda | Monto colocado | Vto. | Garantía | Cant. de empresas | Destino de los fondos | Provincias |
| Aval Rural XII | Agropecuario | jul-2010 | u\$s | 7.446.000 | jul-2011 | SGR | 31 | Maíz, trigo, girasol y soja. | Buenos Aires, Córdoba, Entre Ríos, La Pampa y Santa Fe. |
| Aval Rural XIII | Agropecuario | ago-2010 | u\$s | 4.910.000 | ago-2011 | SGR | 19 | Maíz, trigo, girasol y soja. | Buenos Aires, Córdoba, Entre Ríos y Santa Fe. |
| Multipyme XI | Agropecuario | sep-2010 | u\$s | 2.200.000 | jul-2011 | SGR | 13 | Soja, maíz y girasol. | Salta, Córdoba, Buenos Aires, Santa Fé, Santiago del Estero, Entre Ríos y Corrientes |
| Aval Rural XIV | Agropecuario | sep-2010 | u\$s | 4.480.000 | ago-2011 | SGR | 23 | Maíz, trigo, girasol y soja. | Buenos Aires, CABA, Córdoba, Entre Ríos y Santa Fe. |
| Puente Pymes II | Sector Mixto | nov-2010 | u\$s | 1.766.331 | nov-2013 | SGR | 9 | Varios. | Córdoba, Santiago del Estero, Provincia de Buenos Aires, CABA, Chaco y Salta |
| Agro Aval XII | Agropecuario | nov-2010 | u\$s | 8.165.000 | jun-2011 | SGR | 42 | Soja. | CABA, Córdoba, Chaco, Mendoza, Salta, Santa Fe y Tucumán. |
| Secupyme XXXV | Agropecuario | dic-2010 | u\$s | 2.185.000 | ago-2011 | SGR | 14 | Cereales, oleaginosos y demás productos de la agricultura. | Buenos Aires, CABA, Entre Ríos, Formosa, Santa Fe, Salta y Córdoba . |
| Granar IV | Agropecuario | dic-2010 | u\$s | 2.500.000 | dic-2011 | SGR | 9 | Soja. | Córdoba, Santa Fe, Entre Ríos, Buenos Aires y La Pampa. |
| Agro Alianza III | Agropecuario | dic-2010 | u\$s | 2.105.000 | ago-2011 | SGR | 18 | Cereales, oleaginosos y demás productos de la agricultura. | Buenos Aires, La Pampa, Santa Fe, Córdoba y Tucumán. |
| Agro Aval XIII | Agropecuario | ene-2011 | u\$s | 4.633.000 | jul-2011 | SGR | 61 | Soja. | Córdoba, Chaco, Salta, Santa Fe y Tucumán. |
| Multipyme XII | Agropecuario | feb-2011 | u\$s | 1.695.000 | ago-2011 | SGR | 17 | Soja y arroz. | Bs. As., Córdoba, Chaco, San Luis, Santiago del Estero, Salta, Entre Ríos y Santa Fé. |
| Algodón I | Agropecuario | mar-2011 | \$ | 32.866.655 | ago-2011 | | 27 | Fardos de fibra de algodón. | Chaco. |
| Puente Pymes III | Sector Mixto | may-2011 | u\$s | 4.866.000 | may-2014 | SGR | 24 | Capital de trabajo y proyectos de inversión. | CABA, Bs As, Cordoba, Santa Fe, misiones, Formosa, Chaco, entre Ríos y Mendoza. |
| Aval Rural XV | Agropecuario | jul-2011 | u\$s | 9.921.000 | jul-2012 | SGR | 28 | Maíz, girasol y soja. | Buenos Aires, Córdoba, Entre Ríos, La Pampa y Santa Fe. |
| Multipyme XIII | Agropecuario | sep-2011 | u\$s | 2.990.000 | jul-2012 | SGR | 15 | Arroz, maíz, girasol y soja. | Santa Fe, Córdoba, Buenos Aires, Formosa, San Luis, Entre Ríos y Salta. |
| Aval Rural XVI | Agropecuario | sep-2011 | u\$s | 5.416.000 | ago-2012 | SGR | 39 | Trigo, maíz, girasol y soja. | Buenos Aires, Córdoba, Entre Ríos y Santa Fe. |
| Cantidad de emisiones | 7 | Cantidad de pymes | 211 | Total emitido en \$ | 154.176.506 | Total emitido en U\$S | 37.668.815 | | |

Individuales

| Denominación | Sector | Fecha de colocación | Monto Colocado | Vto. | Garantía |
|------------------------------|--------------|----------------------------|-------------------|------------------------------|------------------|
| Cerrito II | Consumo | feb-10 | \$ 6.695.675 | abr-13 | - |
| Rizzibono VIII | Consumo | mar-10 | \$ 5.944.938 | ago-11 | - |
| Euroamericana II | Comercial | mar-10 | \$ 4.960.468 | ago-13 | - |
| Nutrientes I | Agropecuario | abr-10 | u\$s 1.965.846 | jul-10 | SGR |
| Crédito Solidario I | Consumo | may-10 | \$ 9.674.410 | may-15 | - |
| Rizzibono IX | Consumo | sep-10 | \$ 5.784.801 | jul-12 | - |
| Cerrito III | Consumo | dic-10 | \$ 7.647.775 | feb-14 | - |
| Rizzibono X | Consumo | feb-11 | \$ 9.260.407 | jul-12 | - |
| Nutrientes II | Agropecuario | may-11 | u\$s 3.324.632 | jul-11 | SGR |
| Rizzibono XI | Consumo | jun-11 | \$ 5.929.059 | nov-12 | - |
| Rizzibono XI | Consumo | oct-11 | \$ 6.299.162 | mar-13 | - |
| Cantidad de emisiones | 4 | Total emitido en \$ | 35.049.802 | Total emitido en U\$S | 8.564.710 |

Jornadas BCBA *Invertir y Financiarse*

La oficina de Desarrollo Comercial y Pymes de la Bolsa ofrece un programa gratuito sobre financiamiento e inversión en el mercado de capitales, para cámaras sectoriales y regionales, cooperativas de servicios productivas, comerciales y exportadoras, pymes y profesionales de empresas.

Desarrollo Comercial y Pymes

 E-mail: pymes@bcba.sba.com.ar

.....
Contacto: GABRIELA GORINI

54.11.4316-7126

www.bcba.sba.com.ar
.....

Se autoriza la reproducción en forma total o parcial
del contenido del presente reporte citando la fuente.
.....