

➔ **Reporte Mensual PYMES** | Enero de 2011

**Cifras**

- El total financiado a pymes durante enero de 2011 asciende a \$124 millones.
- Monto total financiado a pymes desde el 2do. semestre de 2002, \$6.513 millones.
- Cantidad de pymes financiadas desde el 2do. semestre de 2002, 9.205 empresas.

**Totales negociados por instrumento**

	Valores de corto plazo Obligaciones negociables		Fideicomisos Financieros		Cheques de Pago Diferido		Totales por mes
	Emisiones	Monto en \$	Emisiones	Monto en \$	Emisiones	Monto en \$	Monto en \$
ene-10	-	-	3	22.272.440	2.989	79.900.856	102.173.296
feb-10	-	-	1	6.695.675	2.532	73.950.953	80.646.628
mar-10	-	-	2	10.905.406	3.471	91.045.006	101.950.412
abr-10	-	-	1	7.611.756	3.060	72.174.870	79.786.626
may-10	1	3.581.600	1	9.674.410	3.430	77.874.033	91.130.043
jun-10	-	-	-	-	4.019	93.699.014	93.699.014
jul-10	-	-	1	29.277.672	3.658	106.071.779	135.349.451
ago-10	-	-	1	19.365.040	3.999	109.094.580	128.459.620
sep-10	-	-	3	32.168.761	4.371	111.847.170	144.015.931
oct-10	-	-	-	-	3.338	83.473.939	83.473.939
nov-10	2	13.860.500	2	39.473.508	4.269	107.683.186	161.017.194
dic-10	-	-	4	34.642.395	4.971	176.497.544	211.139.939
ene-11	1	15.000.000	1	18.430.074	3.810	90.325.899	123.755.973
<b>Total 10 (*)</b>	<b>3</b>	<b>17.442.100</b>	<b>19</b>	<b>212.087.063</b>	<b>44.107</b>	<b>1.183.312.929</b>	<b>1.412.842.092</b>
<b>Total 11 (**)</b>	<b>1</b>	<b>15.000.000</b>	<b>1</b>	<b>18.430.074</b>	<b>3.810</b>	<b>90.325.899</b>	<b>123.755.973</b>

(\*\*): Enero 2011

(\*): Enero 2010 a Diciembre 2010

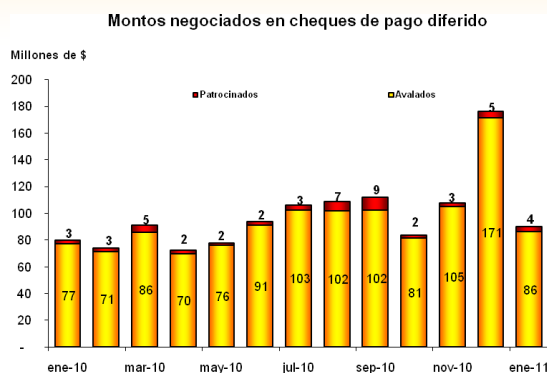
## Cheques de pago diferido

Se negociaron 3.810 cheques de pago diferido durante diciembre – 27% mayor que enero de 2010 – alcanzando un monto, en ambas modalidades, de \$90 millones – 13% mayor que el mismo mes del 2010 –.

La tasa promedio para ambos sistemas fue del 14%, mientras que las tasas promedio ponderadas del sistema avalado y del patrocinado fueron del 13,87% y 17,59% respectivamente.

### Montos negociados en cheques de pago diferido

	Avalado		Patrocinado	
	Montos	# Cheques	Montos	# Cheques
ene-10	77.266.182	2.926	2.634.674	63
feb-10	71.328.530	2.487	2.622.422	45
mar-10	85.982.063	3.384	5.062.942	87
abr-10	69.752.851	3.005	2.422.019	55
may-10	75.956.147	3.378	1.917.886	52
jun-10	91.225.864	3.955	2.473.150	64
jul-10	102.685.224	3.619	3.386.555	39
ago-10	102.068.027	3.909	7.026.553	90
sep-10	102.405.553	4.277	9.441.617	94
oct-10	81.329.890	3.291	2.144.049	47
nov-10	105.129.683	4.219	2.553.503	50
dic-10	171.367.594	4.878	5.129.950	93
ene-11	86.153.245	3.736	4.172.654	74



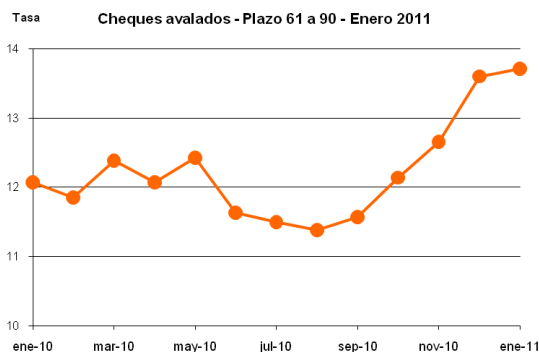
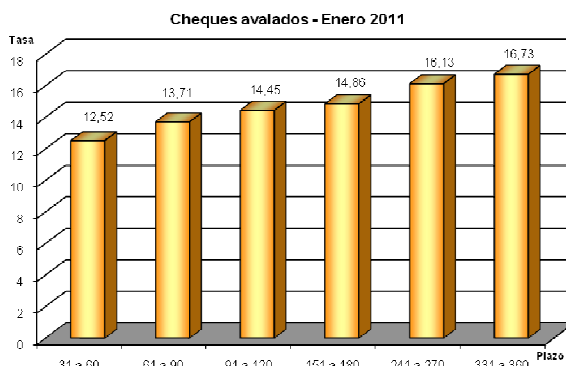
### Tasas ponderadas de cheques de pago diferido

#### Avalados

Días de plazo	31 a 60	61 a 90	91 a 120	151 a 180	241 a 270	331 a 360
ene-10	11,15	12,07	12,88	14,12	15,79	17,65
feb-10	10,67	11,85	12,64	14,10	16,94	19,53
mar-10	11,17	12,38	13,37	15,18	16,83	18,67
abr-10	10,47	12,07	12,97	14,21	15,80	17,95
may-10	11,15	12,43	13,04	13,88	15,29	17,03
jun-10	10,69	11,63	12,16	13,14	14,00	14,88
jul-10	10,16	11,50	12,15	12,54	13,52	14,21
ago-10	10,17	11,38	12,21	12,72	13,10	14,21
sep-10	10,29	11,57	12,18	12,67	12,63	13,33
oct-10	10,90	12,14	12,66	13,59	14,06	14,64
nov-10	11,86	12,66	13,34	14,34	15,23	15,80
dic-10	13,25	13,60	14,20	15,42	16,54	17,34
ene-11	12,52	13,71	14,45	14,86	16,13	16,73

#### Patrocinados

Días de plazo	31 a 60	91 a 120	151 a 180
ene-10	11,73	19,72	--
feb-10	10,50	19,67	--
mar-10	12,02	21,68	--
abr-10	11,48	20,24	--
may-10	13,80	18,47	--
jun-10	16,05	18,21	--
jul-10	11,92	19,25	--
ago-10	11,83	17,74	--
sep-10	12,28	17,88	--
oct-10	--	18,43	--
nov-10	18,50	19,63	--
dic-10	14,95	21,00	--
ene-11	13,50	21,98	--



## Obligaciones negociables y valores de corto plazo

Las siguientes emisiones corresponden exclusivamente a obligaciones negociables pymes.

Denominación	Sector	Fecha de colocación	Moneda	Monto colocado	Vto.	Garantía
Pop Argentina S.A.- Serie I	Alimentos	04/05/10	u\$s	925.000	07/05/12	-
Insumos Agroquímicos S.A. - Serie I	Comercial	10/11/10	u\$s	1.500.000	31/07/11	-
Rural Ceres S.A.- Serie II	Agropecuario	25/11/10	u\$s	2.000.000	30/12/12	SGR
Cosas Nuestras S.A. - Serie I	Indumentaria	18/01/11	\$	15.000.000	18/07/17	-
<b>Total 2010 emitido</b>				<b>\$ 17.442.100</b>		<b>u\$s 4.425.000</b>
<b>Total 2011 emitido</b>				<b>\$ 15.000.000</b>		<b>u\$s 3.770.739</b>

## Fideicomisos financieros

Los fideicomisos detallados en el cuadro corresponden a fiduciantes pymes.

Colectivos									
Denominación	Sector	Fecha de colocación	Moneda	Monto colocado	Vto.	Garantía	Cant. de empresas	Destino de los fondos	Provincias
Granar III	Agropecuario	ene-2010	u\$s	2.760.000	nov-2010	SGR	11	Soja.	Córdoba, Santa Fe, Buenos Aires, La Pampa y CABA
Multipyme X	Agropecuario	ene-2010	u\$s	1.955.000	ago-2010	SGR	20	Soja, maíz y girasol.	Entre Ríos, Santa Fe, Salta, Córdoba, Corrientes, Formosa, Santiago del Estero y Buenos Aires
Cofina I	Agropecuario	ene-2010	u\$s	1.125.000	dic-2010	SGR	10	Soja.	Buenos Aires, Córdoba y CABA
Aval Rural XII	Agropecuario	jul-2010	u\$s	7.446.000	jul-2011	SGR	31	Maíz, trigo, girasol y soja.	Buenos Aires, Córdoba, Entre Ríos, La Pampa y Santa Fe.
Aval Rural XIII	Agropecuario	ago-2010	u\$s	4.910.000	ago-2011	SGR	19	Maíz, trigo, girasol y soja.	Buenos Aires, Córdoba, Entre Ríos y Santa Fe.
Multipyme XI	Agropecuario	sep-2010	u\$s	2.200.000	jul-2011	SGR	13	Soja, maíz y girasol.	Salta, Córdoba, Buenos Aires, Santa Fé, Santiago del Estero, Entre Ríos y Corrientes
Aval Rural XIV	Agropecuario	sep-2010	u\$s	4.480.000	ago-2011	SGR	23	Maíz, trigo, girasol y soja.	Buenos Aires, CABA, Córdoba, Entre Ríos y Santa Fe.
Puente Pymes II	Sector Mixto	nov-2010	u\$s	1.766.331	nov-2013	SGR	9	Varios.	Córdoba, Santiago del Estero, Provincia de Buenos Aires, CABA, Chaco y Salta
Agro Aval XII	Agropecuario	nov-2010	u\$s	8.165.000	jun-2011	SGR	42	Soja.	CABA, Córdoba, Chaco, Mendoza, Salta, Santa Fe y Tucumán.
Secupyme XXXV	Agropecuario	dic-2010	u\$s	2.185.000	ago-2011	SGR	14	Cereales, oleaginosos y demás productos de la agricultura.	Buenos Aires, CABA, Entre Ríos, Formosa, Santa Fe, Salta y Córdoba.
Granar IV	Agropecuario	dic-2010	u\$s	2.500.000	dic-2011	SGR	9	Soja.	Córdoba, Santa Fe, Entre Ríos, Buenos Aires y La Pampa.
Agro Alianza III	Agropecuario	dic-2010	u\$s	2.105.000	ago-2011	SGR	18	Cereales, oleaginosos y demás productos de la agricultura.	Buenos Aires, La Pampa, Santa Fe, Córdoba y Tucumán.
Agro Aval XIII	Agropecuario	ene-2011	u\$s	4.633.000	jul-2011	SGR	61	Soja.	Córdoba, Chaco, Salta, Santa Fe y Tucumán.
<b>Cantidad de emisiones</b>	<b>1</b>	<b>Cantidad de pymes</b>	<b>61</b>	<b>Total emitido en \$</b>	<b>18.430.074</b>	<b>Total emitido en U\$S</b>	<b>4.633.000</b>		

**Individuales**

Denominación	Sector	Fecha de colocación	Monto Colocado	Vto.	Garantía
Cerrito II	Consumo	feb-10	\$ 6.695.675	abr-13	-
Rizzibono VIII	Consumo	mar-10	\$ 5.944.938	ago-11	-
Euroamericana II	Comercial	mar-10	\$ 4.960.468	ago-13	-
Nutrientes I	Agropecuario	abr-10	u\$s 1.965.846	jul-10	SGR
Crédito Solidario I	Consumo	may-10	\$ 9.674.410	may-15	-
Rizzibono IX	Consumo	sep-10	\$ 5.784.801	jul-12	-
Cerrito III	Consumo	dic-10	\$ 7.647.775	feb-14	-

**Jornadas BCBA *Invertir y Financiarse***

La oficina de Desarrollo Comercial y Pymes de la Bolsa ofrece un programa gratuito sobre financiamiento e inversión en el mercado de capitales, para cámaras sectoriales y regionales, cooperativas de servicios productivas, comerciales y exportadoras, pymes y profesionales de empresas.

**Desarrollo Comercial y Pymes**

 E-mail: [pymes@bcba.sba.com.ar](mailto:pymes@bcba.sba.com.ar)

Contacto: GABRIELA GORINI  
54.11.4316-7126  
[www.bcba.sba.com.ar](http://www.bcba.sba.com.ar)

Se autoriza la reproducción en forma total o parcial del contenido del presente reporte citando la fuente.