

CIFRAS PYMES - MAYO DE 2010

- EL TOTAL FINANCIADO A PYMES DURANTE MAYO DE 2010 ASCIENDE A \$ 89 MILLONES.
- MONTO TOTAL FINANCIADO A PYMES DESDE EL 2DO. SEMESTRE DE 2002, \$ 5.350 MILLONES.
- CANTIDAD DE PYMES FINANCIADAS DESDE EL 2DO. SEMESTRE DE 2002, 8.602 EMPRESAS.
- POP ARGENTINA S.A. COLOCÓ LA PRIMERA SERIE DE ON PYME POR U\$S 925.000 A 2 AÑOS.

Destacados del mes

• JORNADAS BCBA: INVERTIR Y FINANCIARSE. La oficina de Desarrollo Comercial y Pymes de la Bolsa ofrece un programa gratuito sobre financiamiento e inversión en el mercado de capitales, para cámaras sectoriales y regionales, cooperativas de servicios productivas, comerciales y exportadoras, pymes y profesionales de empresas.

- Sigue vigente el servicio de consulta directa a través de video conferencia, a cargo de Gabriela Gorini, disponible de lunes a viernes, durante la franja horaria de 9 a 13 horas. Se puede acceder desde cualquier computadora que cuente con cámara Web, para realizar todo tipo de consultas respecto del financiamiento de las pequeñas y medianas empresas a través del mercado de capitales. La dirección de correo electrónico de contacto es consultaspymes@hotmail.com

Totales por instrumento

	Valores de corto plazo Obligaciones negociables		Fideicomisos Financieros		Cheques de Pago Diferido		Totales por mes
	Emisiones	Monto en \$	Emisiones	Monto en \$	Emisiones	Monto en \$	Monto en \$
May-09	1	6.685.200	-	-	2.021	55.533.768	62.218.968
Jun-09	-	-	1	3.898.922	2.830	71.879.841	75.778.763
Jul-09	-	-	-	-	3.082	83.926.190	83.926.190
Ago-09	-	-	3	46.962.577	2.358	89.511.481	136.474.058
Sep-09	1	1.155.300	3	56.180.216	3.088	85.682.318	143.017.834
Oct-09	-	-	2	28.951.834	2.921	76.847.685	105.799.519
Nov-09	-	-	4	51.357.107	3.079	80.059.827	131.416.934
Dic-09	-	-	3	55.244.287	3.082	87.923.776	143.168.063
Ene-10	-	-	3	22.272.440	2.912	77.901.904	100.174.344
Feb-10	-	-	1	6.695.675	2.532	73.950.952	80.646.627
Mar-10	-	-	2	10.905.406	3.471	91.045.006	101.950.412
Abr-10	-	-	1	7.611.756	2.986	70.252.163	77.863.919
May-10	1	3.581.600	1	9.674.410	3.218	75.749.257	89.005.267
Total 09 (*)	3	8.840.500	24	334.609.677	31.427	881.858.008	1.225.308.185
Total 10 (**)	1	3.581.600	8	57.159.687	15.119	388.899.282	449.640.569

(**): Enero 2010 a Mayo 2010

(*): Enero 2009 a Diciembre 2009

ON y Valores de corto plazo

Las siguientes emisiones corresponden exclusivamente a obligaciones negociables Pymes.

Denominación	Sector	Fecha de colocación	Moneda	Monto colocado	Vto.	Garantía
Umbro - Serie II	Comercial	27/01/09	\$	1.000.000	10/01/11	SGR
Ovoprot International - Serie II	Alimentos	14/05/09	u\$s	1.800.000	15/05/12	-
Alvarez Hermanos S.A. - 2 P - Serie IV	Alimentos	14/09/09	u\$s	300.000	11/09/11	SGR
Pop Argentina S.A. - Serie I	Alimentos	04/05/10	u\$s	925.000	07/05/12	-
Total 2009 emitido				\$ 8.840.500		
Total 2010 emitido				\$ 3.581.600		

Cheques

Se negociaron 3.218 cheques de pago diferido durante mayo (un 59% mayor que mayo de 2009 y un 8% mas que el mes anterior) alcanzando un monto –en ambas modalidades – de \$75,75 millones de pesos (casi un 37% más que el mismo mes del año anterior y un 8% mayor que el pasado abril).

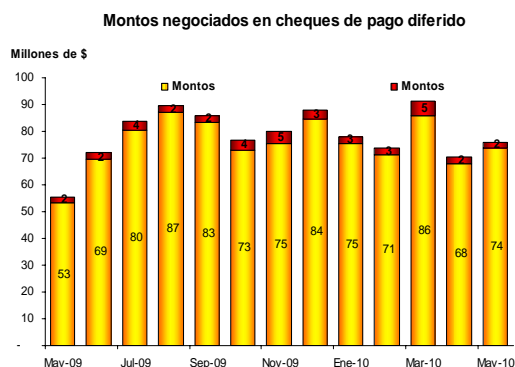
La tasa promedio para ambos sistemas fue del 12,70%, mientras que las tasas promedio ponderadas del

sistema avalado y del patrocinado fueron del 12,86% y 16,40% respectivamente.

Al realizarse una comparación interanual se puede observar que en las tasas ponderadas para todos los plazos- tanto en el sistema avalado como en el patrocinado – registraron un descenso.

Montos negociados

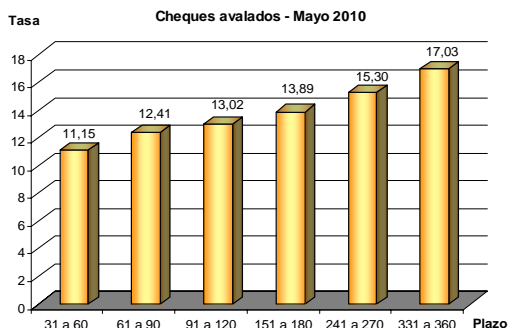
	Avalado		Patrocinado	
	Montos	# Cheques	Montos	# Cheques
May-09	53.430.829	1.974	2.102.939	47
Jun-09	69.465.127	2.784	2.414.714	46
Jul-09	80.226.768	3.027	3.699.422	55
Ago-09	87.195.619	2.306	2.315.862	52
Sep-09	83.281.500	3.037	2.400.818	51
Oct-09	73.011.814	2.855	3.835.871	66
Nov-09	75.375.827	3.011	4.684.000	68
Dic-09	84.440.896	3.043	3.482.879	39
Ene-10	75.267.230	2.849	2.634.674	63
Feb-10	71.328.530	2.487	2.622.422	45
Mar-10	85.982.063	3.384	5.062.942	87
Abr-10	67.830.144	2.931	2.422.019	55
May-10	73.831.371	3.166	1.917.886	52



Tasas ponderadas

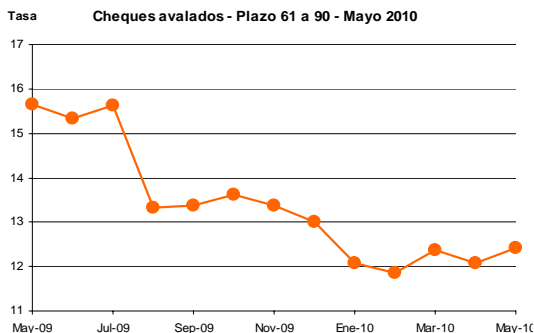
Avalados

Días de plazo	31 a 60	61 a 90	91 a 120	151 a 180	241 a 270	331 a 360
May-09	15,37	15,65	16,57	18,53	22,45	24,97
Jun-09	14,13	15,33	16,78	19,29	21,97	24,60
Jul-09	13,77	15,64	16,31	18,15	21,79	23,21
Ago-09	12,35	13,33	14,44	16,31	18,77	19,78
Sep-09	12,68	13,38	14,03	15,82	17,34	18,52
Oct-09	12,32	13,61	14,60	15,89	17,04	19,35
Nov-09	12,28	13,36	14,64	15,83	17,02	20,14
Dic-09	11,64	13,00	13,97	15,44	17,14	19,00
Ene-10	11,14	12,07	12,88	14,13	15,79	17,65
Feb-10	10,67	11,85	12,64	14,10	16,94	19,53
Mar-10	11,17	12,38	13,37	15,18	16,83	18,67
Abr-10	10,46	12,07	12,97	14,20	15,80	17,98
May-10	11,15	12,41	13,02	13,89	15,30	17,03



Patrocinados

Días de plazo	31 a 60	91 a 120	151 a 180
May-09	25,51	31,63	--
Jun-09	21,14	--	--
Jul-09	25,88	--	--
Ago-09	15,96	21,22	--
Sep-09	17,81	22,96	--
Oct-09	19,65	28,07	--
Nov-09	17,04	20,29	--
Dic-09	14,81	20,07	--
Ene-10	11,73	19,72	--
Feb-10	10,50	19,67	--
Mar-10	12,02	21,68	--
Abr-10	11,48	20,24	--
May-10	13,80	18,47	--



Fideicomisos Financieros

Los fideicomisos detallados en el cuadro corresponden a fiduciarios Pymes.

Colectivos

Denominación	Sector	Fecha de colocación	Moneda	Monto colocado	Vto.	Garantía	Cant. de empresas	Destino de los fondos	Provincias
Agro Alianza I	Agropecuario	Ene-2009	u\$s	2.325.000	Sep-2009	SGR	24	Soja, maíz y girasol.	Buenos Aires, Córdoba, Santa Fe y Entre Ríos.
Agro Finance IV	Agropecuario	Feb-2009	u\$s	5.532.112	Ago-2009	SGR	22	Insumos y productos agroquímicos.	Buenos Aires, Tucumán, La Pampa y Santa Fe.
La Agropecuaria I	Agropecuario	Feb-2009	u\$s	1.500.000	Ago-2009		2	Soja, trigo, cebada, colza, maíz, girasol, sorgo y soja de segunda.	Buenos Aires.
Aval Rural X	Agropecuario	Ago-2009	u\$s	8.075.000	Ago-2010	SGR	38	Maíz, trigo, girasol y soja.	Buenos Aires, Córdoba, Entre Ríos, Salta, y Santa Fe.
Puente Pymes I	Sector Mixto	Sep-2009	u\$s	1.851.274	Sep-2012	SGR	8	Varios.	Buenos Aires, Catamarca, Mendoza, Misiones y Salta.
Don Mario VI	Agropecuario	Sep-2009	u\$s	4.448.941	Jun-2010	SGR	27	Semillas.	Buenos Aires, Córdoba y Santa Fe.
Aval Rural XI	Agropecuario	Sep-2009	u\$s	8.337.000	Ago-2010	SGR	51	Maíz, trigo, girasol y soja.	Buenos Aires, Córdoba, Entre Ríos, La Pampa, Salta, y Santa Fe.
Agro Aval VIII	Agropecuario	Oct-2009	u\$s	5.509.400	Jun-2010	SGR	66	Soja.	Buenos Aires, Córdoba, Salta, Chaco, Santa Fe, Tucumán, Jujuy y La Pampa.
Multipyme IX	Agropecuario	Oct-2009	u\$s	2.035.000	Ago-2010	SGR	13	Soja, maíz y girasol.	Entre Ríos, Santa Fe, Salta, Córdoba y Buenos Aires
Agro Aval IX	Agropecuario	Nov-2009	u\$s	6.326.000	Jun-2010	SGR	97	Soja.	Buenos Aires, Córdoba, Salta, Chaco, Santa Fe, Tucumán y La Pampa.
Don Mario VII	Agropecuario	Nov-2009	u\$s	3.706.781	Jul-2010	SGR	41	Semillas.	Buenos Aires, Córdoba, Santa Fe, Buenos Aires y Chaco.
Agro Alianza II	Agropecuario	Nov-2009	u\$s	2.460.000	Jul-2010	SGR	35	Maíz y soja.	Buenos Aires, Córdoba, Santa Fe, Buenos Aires y Chaco.
Agro Aval X	Agropecuario	Dic-2009	u\$s	5.686.500	Jul-2010	SGR	65	Soja.	Buenos Aires, Córdoba, Salta, Chaco, Santa Fe, Tucumán y CABA.
Secupyme XXXIV	Agropecuario	Dic-2009	u\$s	1.225.000	Ago-2010	SGR	9	Soja.	Buenos Aires, Entre Ríos, Santa Fe, Salta y Córdoba.
Agro Aval XI	Agropecuario	Dic-2009	u\$s	7.583.100	Abr-2010	SGR	99	Maíz, trigo, girasol y soja.	Buenos Aires, Córdoba, Salta, Santa Fe, Catamarca, Corrientes La Pampa y CABA.
Granar III	Agropecuario	Ene-2010	u\$s	2.760.000	Nov-2010	SGR	11	Soja.	Córdoba, Santa Fe, Buenos Aires, La Pampa y CABA.
Multipyme X	Agropecuario	Ene-2010	u\$s	1.955.000	Ago-2010	SGR	20	Soja, maíz y girasol.	Entre Ríos, Santa Fe, Salta, Córdoba, Corrientes, Formosa, Santiago del Estero y Buenos Aires
Cofina I	Agropecuario	Ene-2010	u\$s	1.125.000	Dic-2010	SGR	10	Soja.	Buenos Aires, Córdoba y CABA.
Cantidad de emisiones	3	Cantidad de pymes	41	Total emitido en \$	22.272.440	Total emitido en U\$S	5.840.000		

Individuales

Denominación	Sector	Fecha de colocación	Monto Colocado	Vto.	Garantía
Rizzbono V	Comercial	Ene-09	\$ 6.773.908	Nov-10	-
Otero IX	Comercial	Ene-09	\$ 18.664.685	Nov-11	-
Meroli XIII	Comercial	Feb-09	\$ 7.546.764	Sep-11	-
Bonesi XXII	Comercial	Feb-09	\$ 18.721.654	Jul-11	-
Stoller II	Industrial y Comercial	Abr-09	u\$s 2.112.963	Oct-09	-
Rizzbono VI	Comercial	Jun-09	\$ 3.898.922	Jul-10	-
Meroli XIV	Comercial	Ago-09	\$ 7.673.070	Abr-12	-
Cerrito I	Consumo	Ago-09	\$ 8.386.482	Abr-12	-
Rizzbono VII	Comercial	Nov-09	\$ 3.706.443	Abr-11	-
Cerrito II	Consumo	Feb-10	\$ 6.695.675	Abr-13	-
Rizzbono VIII	Consumo	Mar-10	\$ 5.944.938	Ago-11	-
Euroamericana II	Comercial	Mar-10	\$ 4.960.468	Ago-13	-
Nutrientes I	Agropecuario	Abr-10	u\$s 1.965.846	Jul-10	SGR
Crédito Solidario I	Consumo	May-10	\$ 9.674.410	May-15	-
Cantidad de emisiones	5	Total emitido en \$	34.887.247	Total emitido en U\$S	9.000.817

Desarrollo Comercial y Pymes

Contacto: GABRIELA GORINI
pymes@bcba.sba.com.ar
 54.11.4316-7126
www.bcba.sba.com.ar

Se autoriza la reproducción en forma total o parcial del contenido del presente reporte citando la fuente.