

CIFRAS PYMES - ABRIL DE 2010

- EL TOTAL FINANCIADO A PYMES DURANTE ABRIL DE 2010 ASCIENDE A \$ 78 MILLONES.
- MONTO TOTAL FINANCIADO A PYMES DESDE EL 2DO. SEMESTRE DE 2002, \$ 5.337 MILLONES.
- CANTIDAD DE PYMES FINANCIADAS DESDE EL 2DO. SEMESTRE DE 2002, 8.600 EMPRESAS.
- SE AUTORIZÓ LA PRIMERA SERIE DE LA ON PYME POP ARGENTINA S.A. POR U\$S 1.200.000.

Destacados del mes

• El día 23 de abril se colocó el 100% del Fideicomiso Financiero Nutrientes Serie I por u\$s 1.965.846 a una tasa de corte del 4,89% a 93 días. La fecha de emisión de este nuevo fideicomiso es el 26 de abril de 2010 mientras que la fecha de vencimiento es en 28 de julio del mismo año.

Actúa como Fiduciante y Coordinador del mismo Profertil S.A.. Esta es una empresa situada en Bahía Blanca que tiene por objeto la operación y gerenciamiento de una planta productora de fertilizantes

de nitrógeno; almacenamiento, distribución y venta a nivel mayorista de los mismos.

Cabe destacar que los créditos cedidos por Profertil surgen de las facturas de crédito y liquidaciones por cuenta y orden del Fiduciante, emitidas a los distribuidores y comerciantes minoristas PyMEs. Éstas han sido originadas en la venta de fertilizantes y se encuentran garantizadas por pagarés -librados por las mismas- en garantía del repago de dichas obligaciones los cuales se encuentran avalados en su totalidad por Garantía de Valores SGR.

Totales por instrumento

	Valores de corto plazo Obligaciones negociables		Fideicomisos Financieros		Cheques de Pago Diferido		Totales por mes
	Emisiones	Monto en \$	Emisiones	Monto en \$	Emisiones	Monto en \$	Monto en \$
Abr-09	-	-	1	7.784.156	2.024	58.897.372	66.681.528
May-09	1	6.685.200	-	-	2.021	55.533.768	62.218.968
Jun-09	-	-	1	3.898.922	2.830	71.879.841	75.778.763
Jul-09	-	-	-	-	3.082	83.926.190	83.926.190
Ago-09	-	-	3	46.962.577	2.358	89.511.481	136.474.058
Sep-09	1	1.155.300	3	56.180.216	3.088	85.682.318	143.017.834
Oct-09	-	-	2	28.951.834	2.921	76.847.685	105.799.519
Nov-09	-	-	4	51.357.107	3.079	80.059.827	131.416.934
Dic-09	-	-	3	55.244.287	3.082	87.923.776	143.168.063
Ene-10	-	-	3	22.272.440	2.912	77.901.904	100.174.344
Feb-10	-	-	1	6.695.675	2.532	73.950.952	80.646.627
Mar-10	-	-	2	10.905.406	3.471	91.045.006	101.950.412
Abr-10	-	-	1	7.611.756	2.986	70.252.163	77.863.919
Total 09 (*)	3	8.840.500	24	334.609.677	31.427	881.858.008	1.225.308.185
Total 10 (**)	0	0	7	47.485.277	11.901	313.150.025	360.635.302

(**): Enero 2010 a Abril 2010

(*): Enero 2009 a Diciembre 2009

ON y Valores de corto plazo

Las siguientes emisiones corresponden exclusivamente a obligaciones negociables Pymes.

Denominación	Sector	Fecha de colocación	Moneda	Monto colocado	Vto.	Garantía
WorldFabrics S.A. - Serie III	Fabricación Industrial	12/03/08	u\$s	350,000	01/10/09	-
Cooperativa Agrícola Ganadera de Arroyo Cabral Ltda	Alimentos	03/06/08	u\$s	460,000	04/04/11	SGR
Alvarez Hermanos S.A. - 2 P - Serie III	Alimentos	15/08/08	u\$s	300,000	15/08/10	SGR
Savant Pharm S.A. - Serie I	Farmacéutico	19/08/08	u\$s	1,000,000	06/08/11	SGR
Rural Ceres S.A. - Serie I	Productor Agropecuario	05/12/08	u\$s	1,350,000	30/12/10	SGR
Umbro - Serie II	Comercial	27/01/09	\$	1,000,000	10/01/11	SGR
Ovoprot International - Serie II	Alimentos	14/05/09	u\$s	1,800,000	15/05/12	-
Alvarez Hermanos S.A. - 2 P - Serie IV	Alimentos	14/09/09	u\$s	300,000	11/09/11	SGR
Total 2008 emitido				\$ 10.657.300		u\$s 3.460.000
Total 2009 emitido				\$ 8.840.500		u\$s 2.391.206

Cheques

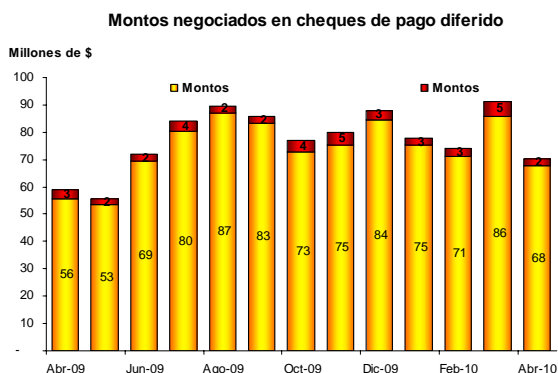
Se negociaron 2.986 cheques de pago diferido durante abril (un 48% mayor que abril de 2009) alcanzando un monto –en ambas modalidades – de \$70,25 millones (casi un 20% más que el mismo mes del año anterior).

La tasa promedio para ambos sistemas fue del 12,28%, mientras que las tasas promedio ponderadas del sistema avalado y del patrocinado fueron del 11,86% y 16,93% respectivamente.

Al realizarse una comparación interanual se puede observar que las tasas ponderadas para todos los plazos- tanto en el sistema avalado como en el patrocinado – registraron un fuerte descenso. Asimismo, las tasas con relación al mes anterior también marcaron un descenso.

Montos negociados

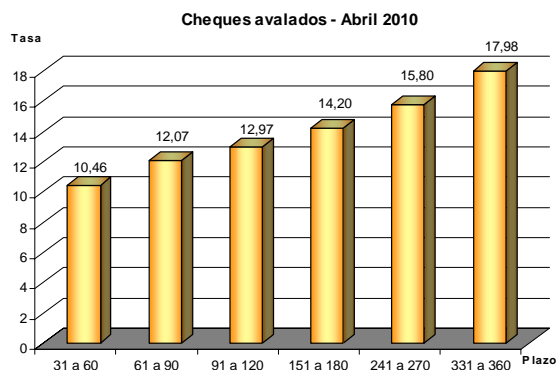
	Avalado		Patrocinado	
	Montos	# Cheques	Montos	# Cheques
Abr-09	55.810.849	1.978	3.086.523	46
May-09	53.430.829	1.974	2.102.939	47
Jun-09	69.465.127	2.784	2.414.714	46
Jul-09	80.226.768	3.027	3.699.422	55
Ago-09	87.195.619	2.306	2.315.862	52
Sep-09	83.281.500	3.037	2.400.818	51
Oct-09	73.011.814	2.855	3.835.871	66
Nov-09	75.375.827	3.011	4.684.000	68
Dic-09	84.440.896	3.043	3.482.879	39
Ene-10	75.267.230	2.849	2.634.674	63
Feb-10	71.328.530	2.487	2.622.422	45
Mar-10	85.982.063	3.384	5.062.942	87
Abr-10	67.830.144	2.931	2.422.019	55



Tasas ponderadas

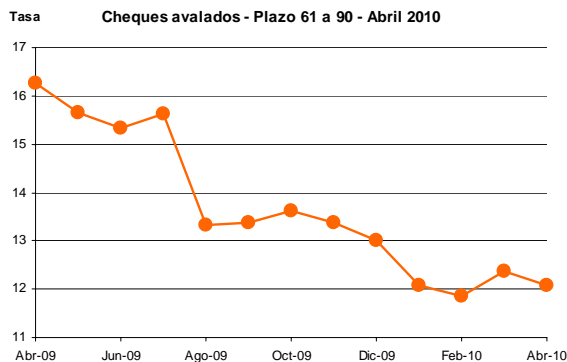
Avalados

Días de plazo	31 a 60	61 a 90	91 a 120	151 a 180	241 a 270	331 a 360
Abr-09	15,58	16,27	17,56	20,46	23,75	25,39
May-09	15,37	15,65	16,57	18,53	22,45	24,97
Jun-09	14,13	15,33	16,78	19,29	21,97	24,60
Jul-09	13,77	15,64	16,31	18,15	21,79	23,21
Ago-09	12,35	13,33	14,44	16,31	18,77	19,78
Sep-09	12,68	13,38	14,03	15,82	17,34	18,52
Oct-09	12,32	13,61	14,60	15,89	17,04	19,35
Nov-09	12,28	13,36	14,64	15,83	17,02	20,14
Dic-09	11,64	13,00	13,97	15,44	17,14	19,00
Ene-10	11,14	12,07	12,88	14,13	15,79	17,65
Feb-10	10,67	11,85	12,64	14,10	16,94	19,53
Mar-10	11,17	12,38	13,37	15,18	16,83	18,67
Abr-10	10,46	12,07	12,97	14,20	15,80	17,98



Patrocinados

Días de plazo	31 a 60	91 a 120	151 a 180
Abr-09	23,84	30,00	--
May-09	25,51	31,63	--
Jun-09	21,14	--	--
Jul-09	25,88	--	--
Ago-09	15,96	21,22	--
Sep-09	17,81	22,96	--
Oct-09	19,65	28,07	--
Nov-09	17,04	20,29	--
Dic-09	14,81	20,07	--
Ene-10	11,73	19,72	--
Feb-10	10,50	19,67	--
Mar-10	12,02	21,68	--
Abr-10	11,48	20,24	--



Fideicomisos Financieros

Los fideicomisos detallados en el cuadro corresponden a fiduciarios Pymes.

Colectivos

Denominación	Sector	Fecha de colocación	Moneda	Monto colocado	Vto.	Garantía	Cant. de empresas	Destino de los fondos	Provincias
Agro Alianza I	Agropecuario	Ene-2009	u\$s	2.325.000	Sep-2009	SGR	24	Soja, maíz y girasol.	Buenos Aires, Córdoba, Santa Fe y Entre Ríos.
Agro Finance IV	Agropecuario	Feb-2009	u\$s	5.532.112	Ago-2009	SGR	22	Insumos y productos agroquímicos.	Buenos Aires, Tucumán, La Pampa y Santa Fe.
La Agropecuaria I	Agropecuario	Feb-2009	u\$s	1.500.000	Ago-2009		2	Soja, trigo, cebada, colza, maíz, girasol, sorgo y soja de segunda.	Buenos Aires.
Aval Rural X	Agropecuario	Ago-2009	u\$s	8.075.000	Ago-2010	SGR	38	Maíz, trigo, girasol y soja.	Buenos Aires, Córdoba, Entre Ríos, Salta, y Santa Fe.
Puente Pymes I	Sector Mixto	Sep-2009	u\$s	1.851.274	Sep-2012	SGR	8	Varios.	Buenos Aires, Catamarca, Mendoza, Misiones y Salta.
Don Mario VI	Agropecuario	Sep-2009	u\$s	4.448.941	Jun-2010	SGR	27	Semillas.	Buenos Aires, Córdoba y Santa Fe.
Aval Rural XI	Agropecuario	Sep-2009	u\$s	8.337.000	Ago-2010	SGR	51	Maíz, trigo, girasol y soja.	Buenos Aires, Córdoba, Entre Ríos, La Pampa, Salta, y Santa Fe.
Agro Aval VIII	Agropecuario	Oct-2009	u\$s	5.509.400	Jun-2010	SGR	66	Soja.	Buenos Aires, Córdoba, Salta, Chaco, Santa Fe, Tucumán, Jujuy y La Pampa.
Multipyme IX	Agropecuario	Oct-2009	u\$s	2.035.000	Ago-2010	SGR	13	Soja, maíz y girasol.	Entre Ríos, Santa Fe, Salta, Córdoba y Buenos Aires
Agro Aval IX	Agropecuario	Nov-2009	u\$s	6.326.000	Jun-2010	SGR	97	Soja.	Buenos Aires, Córdoba, Salta, Chaco, Santa Fe, Tucumán y La Pampa.
Don Mario VII	Agropecuario	Nov-2009	u\$s	3.706.781	Jul-2010	SGR	41	Semillas.	Buenos Aires, Córdoba, Santa Fe, Buenos Aires y Chaco.
Agro Alianza II	Agropecuario	Nov-2009	u\$s	2.460.000	Jul-2010	SGR	35	Maíz y soja.	Buenos Aires, Córdoba, Santa Fe, Buenos Aires y Chaco.
Agro Aval X	Agropecuario	Dic-2009	u\$s	5.686.500	Jul-2010	SGR	65	Soja.	Buenos Aires, Córdoba, Salta, Chaco, Santa Fe, Tucumán y CABA.
Secupyme XXXIV	Agropecuario	Dic-2009	u\$s	1.225.000	Ago-2010	SGR	9	Soja.	Buenos Aires, Entre Ríos, Santa Fe, Salta y Córdoba.
Agro Aval XI	Agropecuario	Dic-2009	u\$s	7.583.100	Abr-2010	SGR	99	Maíz, trigo, girasol y soja.	Buenos Aires, Córdoba, Salta, Santa Fe, Catamarca, Corrientes La Pampa y CABA.
Granar III	Agropecuario	Ene-2010	u\$s	2.760.000	Nov-2010	SGR	11	Soja.	Córdoba, Santa Fe, Buenos Aires, La Pampa y CABA.
Multipyme X	Agropecuario	Ene-2010	u\$s	1.955.000	Ago-2010	SGR	20	Soja, maíz y girasol.	Entre Ríos, Santa Fe, Salta, Córdoba, Corrientes, Formosa, Santiago del Estero y Buenos Aires
Cofina I	Agropecuario	Ene-2010	u\$s	1.125.000	Dic-2010	SGR	10	Soja.	Buenos Aires, Córdoba y CABA.
Cantidad de emisiones		3		Cantidad de pymes	41	Total emitido en \$	22.272.440	Total emitido en U\$S	5.840.000

Individuales

Denominación	Sector	Fecha de colocación	Monto Colocado	Vto.	Garantía
Rizzbono V	Comercial	Ene-09	\$ 6.773.908	Nov-10	-
Otero IX	Comercial	Ene-09	\$ 18.664.685	Nov-11	-
Meroli XIII	Comercial	Feb-09	\$ 7.546.764	Sep-11	-
Bonesi XXII	Comercial	Feb-09	\$ 18.721.654	Jul-11	-
Stoller II	Industrial y Comercial	Abr-09	u\$s 2.112.963	Oct-09	-
Rizzbono VI	Comercial	Jun-09	\$ 3.898.922	Jul-10	-
Meroli XIV	Comercial	Ago-09	\$ 7.673.070	Abr-12	-
Cerrito I	Consumo	Ago-09	\$ 8.386.482	Abr-12	-
Rizzbono VII	Comercial	Nov-09	\$ 3.706.443	Abr-11	-
Cerrito II	Consumo	Feb-10	\$ 6.695.675	Abr-13	-
Rizzbono VIII	Consumo	Mar-10	\$ 5.944.938	Ago-11	-
Euroamericana II	Comercial	Mar-10	\$ 4.960.468	Ago-13	-
Nutrientes I	Agropecuario	Abr-10	u\$s 1.965.846	Jul-10	SGR
Cantidad de emisiones	4	Total emitido en \$	25.212.837	Total emitido en U\$S	6.520.199

Desarrollo Comercial y Pymes

Contacto: GABRIELA GORINI
pymes@bcba.sba.com.ar
 54.11.4316-7126
www.bcba.sba.com.ar

Se autoriza la reproducción en forma total o parcial del contenido del presente reporte citando la fuente.