

CIFRAS PYMES - SEPTIEMBRE DE 2009

- EL TOTAL FINANCIADO A PYMES DURANTE SEPTIEMBRE DE 2009 ASCIENDE A \$143 MILLONES.
- MONTO TOTAL FINANCIADO A PYMES DESDE EL 2DO. SEMESTRE DE 2002, \$ 4.596 MILLONES.
- CANTIDAD DE PYMES FINANCIADAS DESDE EL 2DO. SEMESTRE DE 2002, 7.602 EMPRESAS.

Novedades

• JORNADAS BCBA: INVERTIR Y FINANCIARSE. La oficina de Desarrollo Comercial y Pymes de la Bolsa ofrece un programa gratuito sobre financiamiento e inversión en el mercado de capitales, para cámaras sectoriales y regionales, cooperativas de servicios productivas, comerciales y exportadoras, pymes y profesionales de empresas.

• Culminó con éxito el encuentro de fondos comunes en el mercado de capitales realizado el 8 de septiembre en el que la BCBA reunió a fondos comunes de inversión, PyMEs, Comisión Nacional de Valores, consultores, sociedades de garantía recíprocas y demás participantes del mercado de capitales.

En el salón de actos a pleno, luego del evento, los asistentes interactuaron en las mesas de trabajo efectuando preguntas y realizando contactos para futuras reuniones con los diferentes fondos, SGR, FOGABA y CASFOG.

• La BCBA invita a los empresarios pymes a participar del Permiso Mentores. El premio es organizado por importantes empresas y busca reconocer el potencial de crecimiento sostenible de las micro, pequeñas y medianas empresas argentinas y contribuir al mismo, evaluando el negocio y las capacidades de los empresarios para llevarlo adelante. Para más información ingresar a <http://mentores.materiabiz.com/>

Totales por instrumento

	Valores de corto plazo		Fideicomisos Financieros		Cheques de Pago Diferido		Totales por mes
	Obligaciones negociables						
	Emisiones	Monto en \$	Emisiones	Monto en \$	Emisiones	Monto en \$	Monto en \$
Sep-08	-	-	6	115,823,375	2,463	64,354,323	180,177,698
Oct-08	-	-	1	34,527,624	1,994	46,113,280	80,640,904
Nov-08	-	-	3	39,496,347	2,258	42,071,130	81,567,477
Dic-08	1	4,160,700	7	95,727,181	2,197	60,688,635	160,576,516
Ene-09	1	1,000,000	3	33,448,218	2,492	67,513,555	101,961,773
Feb-09	-	-	4	50,782,360	2,183	64,465,368	115,247,728
Mar-09	-	-	-	-	2,267	59,616,827	59,616,827
Abr-09	-	-	1	7,784,156	2,024	58,897,372	66,681,528
May-09	1	6,685,200	-	-	2,021	55,533,768	62,218,968
Jun-09	-	-	1	3,898,922	2,830	71,879,841	75,778,763
Jul-09	-	-	-	-	3,082	83,926,190	83,926,190
Ago-09	-	-	3	46,962,577	2,358	89,511,481	136,474,058
Sep-09	1	1,155,300	3	56,180,216	3,088	85,682,318	143,017,834
Total 08 (*)	5	10,657,300	33	526,099,235	24,761	641,804,864	1,178,561,399
Total 09 (**)	3	8,840,500	15	199,056,449	22,345	637,026,720	844,923,669

(**): Enero 2009 a Septiembre 2009

(*): Enero 2008 a Diciembre 2008

ON y Valores de corto plazo

Las siguientes emisiones corresponden exclusivamente a obligaciones negociables Pymes.

El 14 de septiembre se colocó el 100% de la cuarta serie de la obligación negociable PyME de Alvarez Hermanos por u\$s 300.000 a una tasa de corte del 8%. La fecha de vencimiento es en septiembre de 2011.

Denominación	Sector	Fecha de colocación	Moneda	Monto colocado	Vto.	Garantía
WorldFabrics S.A. - Serie III	Fabricación Industrial	12/03/08	u\$s	350,000	01/10/09	-
Cooperativa Agrícola Ganadera de Arroyo Cabral Ltda	Alimentos	03/06/08	u\$s	460,000	04/04/11	SGR
Alvarez Hermanos S.A. - 2 P - Serie III	Alimentos	15/08/08	u\$s	300,000	15/08/10	SGR
Savant Pharm S.A. - Serie I	Farmacéutico	19/08/08	u\$s	1,000,000	06/08/11	SGR
Rural Ceres S.A. - Serie I	Productor Agropecuario	05/12/08	u\$s	1,350,000	30/12/10	SGR
Umbro - Serie II	Comercial	27/01/09	\$	1,000,000	10/01/11	SGR
Ovoprot International - Serie II	Alimentos	14/05/09	u\$s	1,800,000	15/05/12	-
Alvarez Hermanos S.A. - 2 P - Serie IV	Alimentos	14/09/09	u\$s	300,000	11/09/11	SGR
Total 2008 emitido				\$ 10.657.300		u\$s 3.460.000
Total 2009 emitido				\$ 8.840.500		u\$s 2.391.206

Cheques

Se negociaron 3.088 cheques de pago diferido durante septiembre (un 31 % mayor que el mes anterior) alcanzando un monto –en ambas modalidades – de \$ 85,68 millones de pesos (un 33 % más que septiembre del 2008).

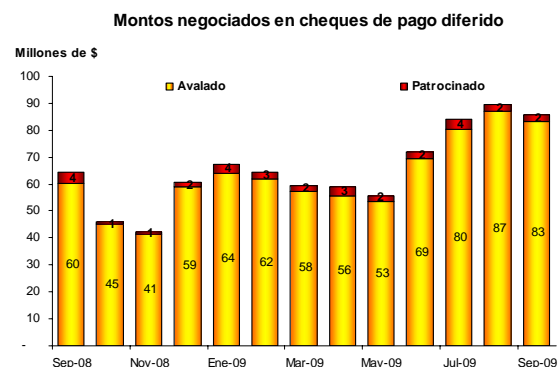
La tasa promedio para ambos sistemas fue del 13,97%,

mientras que las tasas promedio ponderadas del sistema avalado y del patrocinado fueron del 14,58 % y 20,79 % respectivamente.

Cabe destacar el descenso en las tasas ponderadas del sistema avalado para los plazos que van desde 91 a 360 días.

Montos negociados

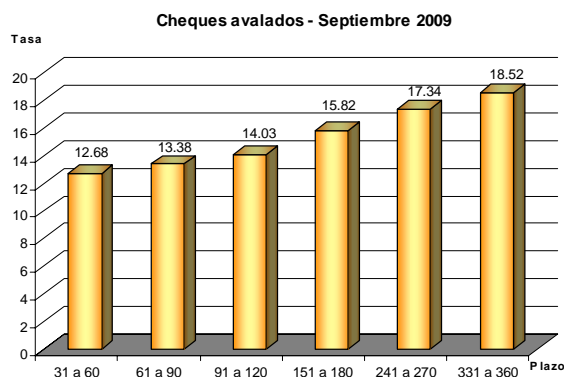
	Avalado		Patrocinado	
	Montos	# Cheques	Montos	# Cheques
Sep-08	60,225,493	2,345	4,128,830	118
Oct-08	44,979,704	1,960	1,133,576	34
Nov-08	41,266,987	2,234	804,142	24
Dic-08	58,962,145	2,149	1,726,490	48
Ene-09	63,904,666	2,409	3,608,889	83
Feb-09	61,931,198	2,124	2,534,170	59
Mar-09	57,515,237	2,223	2,101,590	44
Abr-09	55,810,849	1,978	3,086,523	46
May-09	53,430,829	1,974	2,102,939	47
Jun-09	69,465,127	2,784	2,414,714	46
Jul-09	80,226,768	3,027	3,699,422	55
Ago-09	87,195,619	2,306	2,315,862	52
Sep-09	83,281,500	3,037	2,400,818	51



Tasas ponderadas

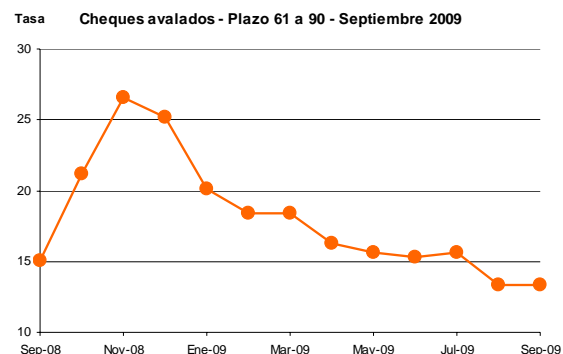
Avalados

Días de plazo	31 a 60	61 a 90	91 a 120	151 a 180	241 a 270	331 a 360
Sep-08	13.96	15.09	16.43	18.46	22.01	24.02
Oct-08	19.93	21.19	22.07	22.99	25.56	26.88
Nov-08	23.46	26.55	29.67	32.29	34.44	37.00
Dic-08	22.71	25.16	27.21	31.19	33.00	35.63
Ene-09	18.18	20.08	21.06	23.79	27.00	--
Feb-09	16.21	18.41	20.18	23.21	25.26	--
Mar-09	16.30	18.41	19.76	22.73	25.18	--
Abr-09	15.58	16.27	17.56	20.46	23.75	25.39
May-09	15.37	15.65	16.57	18.53	22.45	24.97
Jun-09	14.13	15.33	16.78	19.29	21.97	24.60
Jul-09	13.77	15.64	16.31	18.15	21.79	23.21
Ago-09	12.35	13.33	14.44	16.31	18.77	19.78
Sep-09	12.68	13.38	14.03	15.82	17.34	18.52



Patrocinados

Días de plazo	31 a 60	91 a 120	151 a 180
Sep-08	16.91	21.79	25.00
Oct-08	23.79	28.71	31.95
Nov-08	28.89	35.00	--
Dic-08	33.69	33.90	--
Ene-09	32.61	31.37	--
Feb-09	30.23	--	--
Mar-09	26.52	--	--
Abr-09	23.84	30.00	--
May-09	25.51	31.63	--
Jun-09	21.14	--	--
Jul-09	25.88	--	--
Ago-09	15.96	21.22	--
Sep-09	17.81	22.96	--



Fideicomisos Financieros

Los fideicomisos detallados en el cuadro corresponden a fiduciarios pymes.

Se efectuaron tres colocaciones en el mes – Puente Pymes I, Don Mario VI y Aval Rural XI -, financiándose a un total de 86 pymes a través de este instrumento.

Colectivos

Denominación	Sector	Fecha de colocación	Moneda	Monto colocado	Vto.	Garantía	Cant. de empresas	Destino de los fondos	Provincias
Aval Rural VIII	Agropecuario	Sep-2008	u\$s	9,682,000	Ago-2009	SGR	40	Maíz y soja.	Buenos Aires, Córdoba, Entre Ríos, Jujuy, La pampa, Mendoza, Salta, Santa Fe y Santiago del Estero.
Don Mario IV	Agropecuario	Sep-2008	\$	18,055,199	Jul-2009	SGR	42	Semillas.	Buenos Aires, Córdoba, La pampa y Santa Fe.
Secupyme XXXIII	Agropecuario	Sep-2008	u\$s	4,085,000	Ago-2009	SGR	15	Soja, maíz y girasol.	Buenos Aires, Córdoba, Entre Ríos, Salta, Formosa, San Luis y Santa Fe.
Agro Finance III	Agropecuario	Oct-2008	u\$s	10,816,925	Ago-2009	SGR	35	Insumos.	Buenos Aires, Córdoba, Entre Ríos y Santa Fe.
Multipyme VII	Agropecuario	Nov-2008	u\$s	3,461,000	Nov-2009	SGR	23	Soja, maíz y girasol.	Buenos Aires, Córdoba, Salta, San Luis, Santa Fe y Entre Ríos.
Aval Rural IX	Agropecuario	Nov-2008	u\$s	5,489,000	Sep-2009	SGR	43	Maíz y soja.	Buenos Aires, Córdoba, Entre Ríos, La Pampa, Salta, San Luis y Santa Fe.
Multipyme VIII	Agropecuario	Dic-2008	u\$s	2,125,000	Nov-2009	SGR	13	Soja y maíz.	Buenos Aires, Córdoba, Salta, Santa Fe, Entre Ríos y Santiago del Estero.
Don Mario V	Agropecuario	Dic-2008	\$	17,006,479	Jul-2009	SGR	45	Semillas.	Buenos Aires, Córdoba, Santa Fe, Capital Federal y Chaco.
Agro Alianza I	Agropecuario	Ene-2009	u\$s	2,325,000	Sep-2009	SGR	24	Soja, maíz y girasol.	Buenos Aires, Córdoba, Santa Fe y Entre Ríos.
Agro Finance IV	Agropecuario	Feb-2009	u\$s	5,532,112	Ago-2009	SGR	22	Insumos y productos agroquímicos.	Buenos Aires, Tucumán, La Pampa y Santa Fe.
La Agropecuaria I	Agropecuario	Feb-2009	u\$s	1,500,000	Ago-2009		2	Soja, trigo, cebada, colza, maíz, girasol, sorgo y soja de segunda.	Buenos Aires.
Aval Rural X	Agropecuario	Ago-2009	u\$s	8,075,000	Ago-2010	SGR	38	Maíz, trigo, girasol y soja.	Buenos Aires, Córdoba, Entre Ríos, Salta, y Santa Fe.
Puente Pymes I	Sector Mixto	Sep-2009	u\$s	1,851,274	Sep-2012	SGR	8	Varios.	Buenos Aires, Catamarca, Mendoza, Misiones y Salta.
Don Mario VI	Agropecuario	Sep-2009	u\$s	4,448,941	Jun-2010	SGR	27	Semillas.	Buenos Aires, Córdoba y Santa Fe.
Aval Rural XI	Agropecuario	Sep-2009	u\$s	8,337,000	Ago-2010	SGR	51	Maíz, trigo, girasol y soja.	Buenos Aires, Córdoba, Entre Ríos, La Pampa, Salta, y Santa Fe.
Cantidad de emisiones	7	Cantidad de pymes	172	Total emitido en \$	119,606,809	Total emitido en U\$S	32,069,327		

Individuales

Denominación	Sector	Fecha de colocación	Moneda	Monto Colocado	Vto.	Garantía
Otero VIII	Comercial	Jul-08	\$	11,004,957	Jul-11	-
Rizzibono IV	Comercial	Ago-08	\$	6,572,610	Jul-10	-
Meroli XI	Comercial	Sep-08	\$	13,670,839	Sep-11	-
Inverfilm I	Otros	Sep-08	\$	8,740,360	Ene-10	-
Bonesi XX	Comercial	Sep-08	\$	33,561,718	Ago-11	-
Musibono VII	Comercial	Nov-08	\$	9,865,059	Jul-11	-
Bonesi XXI	Comercial	Dic-08	\$	30,133,137	Nov-11	-
Lombabono IV	Comercial	Dic-08	\$	12,576,456	Jun-11	-
Meroli XII	Comercial	Dic-08	\$	10,708,612	Ene-12	-
Granar II	Comercial	Dic-08	u\$s	3,840,000	Dic-09	SGR
Euroamericana I	Comercial	Dic-08	\$	4,711,502	Jun-11	-
Rizzibono V	Comercial	Ene-09	\$	6,773,908	Nov-10	-
Otero IX	Comercial	Ene-09	\$	18,664,685	Nov-11	-
Meroli XIII	Comercial	Feb-09	\$	7,546,764	Sep-11	-
Bonesi XXII	Comercial	Feb-09	\$	18,721,654	Jul-11	-
Stoller II	Industrial y Comercial	Abr-09	u\$s	2,112,963	Oct-09	-
Rizzibono VI	Comercial	Jun-09	\$	3,898,922	Jul-10	-
Meroli XIV	Comercial	Ago-09	\$	7,673,070	Abr-12	-
Cerrito I	Consumo	Ago-09	\$	8,386,482	Abr-12	-
Cantidad de emisiones	8	Total emitido en \$	79,449,641	Total emitido en U\$S	22,140,908	

Desarrollo Comercial y Pymes

Contacto: GABRIELA GORINI
pymes@bcba.sba.com.ar
 54.11.4316-7126
www.bcba.sba.com.ar

Se autoriza la reproducción en forma total o parcial del contenido del presente reporte citando la fuente.