

## CIFRAS PYMES - JULIO DE 2008

- RÉCORD HISTÓRICO DE MONTOS NEGOCIADOS EN CHEQUES DE PAGO DIFERIDO, \$71,85 MILLONES
- DOS NUEVAS EMPRESAS FUERON AUTORIZADAS DENTRO DEL RÉGIMEN PYME: LABORATORIOS RICHMOND (CPD PATROCINADOS) Y SAVANT PHARM (ON PYME)
- SE COLOCARON DOS FIDEICOMISOS FINANCIEROS: OTERO VIII Y MULTIPYME VI
- MULTIPYME VI EN DÓLARES A 390 DÍAS SE COLOCÓ A UNA TIR DEL 6%
- MONTO TOTAL FINANCIADO A PYMES \$ 3.155.413.913
- CANTIDAD DE PYMES FINANCIADAS 6.723 EMPRESAS.

## Novedades

- En julio se autorizaron dos nuevas empresas pymes: Laboratorios Richmond fue autorizada a cotizar cheques de pago diferidos que sean librados por la sociedad y Savant Pharm fue autorizada a cotizar obligaciones negociables bajo el régimen pyme. En este caso, la BCBA aprobó la emisión global de ON por hasta V\$N 5 millones o su equivalente en dólares, con una tasa del 8,5% nominal anual. Estas ON estarán garantizadas por Acindar S.G.R. por hasta la suma de u\$s1 millón.
- La oficina de Desarrollo Comercial y Pymes de la Bolsa puso en marcha el ciclo BCBA CAPACITA 2008 con el objetivo de dar capacitación sobre las posibilidades de financiamiento e inversión en el

mercado de capitales dirigido a empresas, cámaras y otras entidades profesionales y empresariales.

- También ha implementado un servicio de consulta directa a través de video conferencia, en forma personalizada, a cargo de Gabriela Gorini, disponible de lunes a viernes, durante la franja horaria de 9 a 13 horas. Se podrá acceder desde cualquier computadora que cuente con cámara Web, para realizar todo tipo de consultas respecto del financiamiento de las pequeñas y medianas empresas a través del mercado de capitales. La dirección de correo electrónico de contacto es [consultas.pymes@hotmail.com](mailto:consultas.pymes@hotmail.com)

	Valores de corto plazo Obligaciones negociables		Fideicomisos Financieros		Cheques de Pago Diferido		Totales por mes
	Emisiones	Monto en \$	Emisiones	Monto en \$	Emisiones	Monto en \$	Monto en \$
Jul-07	1	1.200.000	3	26.252.959	1.435	54.233.933	81.686.892
Ago-07			1	13.560.000	2.056	55.960.172	69.520.172
Sep-07	1	600.000	3	38.109.000	1.563	51.838.891	90.547.891
Oct-07			5	69.913.966	1.918	58.746.353	128.660.319
Nov-07			7	77.098.487	1.766	44.568.234	121.666.721
Dic-07			9	114.868.085	1.573	44.599.131	159.467.216
Ene-08			3	52.026.243	1.777	45.279.918	97.306.161
Feb-08			2	37.899.227	1.649	49.317.408	87.216.635
Mar-08	1	1.050.000	3	54.178.201	1.729	48.213.825	103.442.026
Abr-08			3	22.557.015	1.955	43.562.959	66.119.974
May-08			1	31.711.240	2.227	50.107.397	81.818.637
Jun-08	1	1.380.000	1	12.000.000	1.966	55.587.032	68.967.032
Jul-08			2	18.819.957	2.498	71.850.507	90.670.464
<b>Total 2007</b>	<b>5</b>	<b>5.500.000</b>	<b>44</b>	<b>554.357.132</b>	<b>21.194</b>	<b>613.570.762</b>	<b>1.173.427.894</b>
<b>Total 2008</b>	<b>2</b>	<b>2.430.000</b>	<b>15</b>	<b>229.191.883</b>	<b>13.801</b>	<b>363.919.046</b>	<b>595.540.929</b>

## Cheques

Los cheques de pago diferido alcanzaron un monto record negociado durante julio de \$71,85 millones de pesos, un 29,25% mayor al mes de junio, en 2.498 cheques, cantidad máxima del instrumento emitida en un mes.

La tasa promedio de ambos sistemas fue del 17,26% mientras que la tasa promedio ponderada del sistema patrocinado alcanzó el 23,95% y la del avalado un 17,69%.

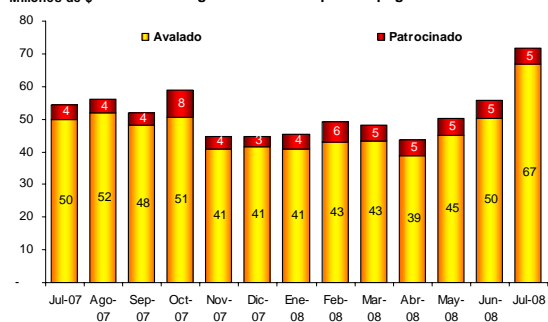
Es de destacar que el 92,82% de este instrumento se negocia a través del sistema avalado.

Asimismo, es llamativo el descenso que marcaron las tasas ponderadas del sistema avalado menores a los 120 días, mientras que para las tasas entre 151 y 360 días el promedio ponderado en todos los caso mostró alzas.

## Montos negociados

	Avalado		Patrocinado	
	Montos	# Cheques	Montos	# Cheques
Jul-07	49.738.134	1.327	4.495.799	108
Ago-07	51.997.319	1.960	3.962.851	96
Sep-07	48.304.889	1.501	3.534.002	62
Oct-07	50.597.189	1.743	8.149.164	174
Nov-07	40.936.497	1.676	3.631.737	90
Dic-07	41.487.534	1.467	3.111.597	106
Ene-08	40.859.394	1.701	4.420.524	76
Feb-08	42.883.092	1.513	6.434.316	136
Mar-08	43.371.153	1.625	4.842.672	104
Abr-08	38.848.938	1.847	4.714.021	108
May-08	45.169.306	2.120	4.938.091	107
Jun-08	50.275.684	1.837	5.311.348	129
Jul-08	66.690.963	2.365	5.159.544	133

Millones de \$ Montos negociados en cheques de pago diferido



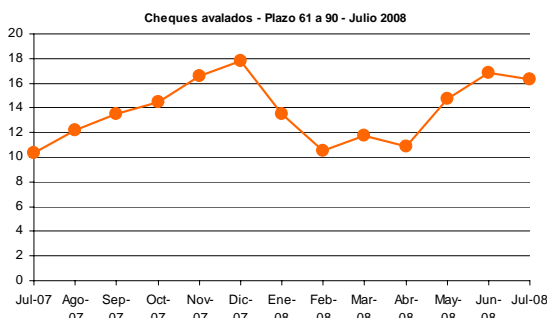
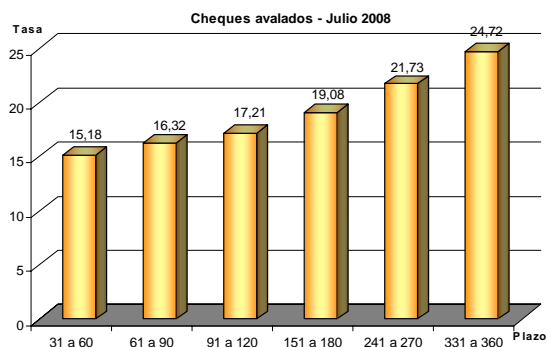
## Tasas ponderadas

### Patrocinados

Días de plazo	31 a 60	91 a 120	151 a 180
Jul-07	10,48	12,36	13,10
Ago-07	12,61	14,57	--
Sep-07	17,11	13,89	20,49
Oct-07	15,71	20,07	19,51
Nov-07	18,54	18,00	21,98
Dic-07	19,73	20,00	--
Ene-08	14,97	18,07	17,96
Feb-08	12,41	14,83	17,49
Mar-08	11,36	15,06	18,81
Abr-08	11,08	12,44	15,23
May-08	17,08	24,69	17,50
Jun-08	26,11	23,69	27,56
Jul-08	21,24	26,57	24,00

### Avalados

Días de plazo	31 a 60	61 a 90	91 a 120	151 a 180	241 a 270	331 a 360
Jul-07	9,52	10,35	10,70	11,02	11,60	12,12
Ago-07	11,67	12,20	12,94	13,94	15,36	16,84
Sep-07	12,78	13,55	14,26	16,23	17,72	19,24
Oct-07	13,32	14,47	16,01	17,61	19,24	21,61
Nov-07	14,10	16,58	17,73	18,92	20,63	22,66
Dic-07	15,42	17,84	17,26	19,32	22,19	24,38
Ene-08	13,17	13,47	14,72	15,90	18,90	17,12
Feb-08	9,67	10,53	11,15	12,22	14,16	17,96
Mar-08	10,19	11,72	11,97	13,65	15,87	17,51
Abr-08	10,23	10,85	11,97	13,33	15,66	17,76
May-08	14,64	14,74	14,95	16,83	19,69	22,29
Jun-08	15,96	16,83	18,08	18,82	20,62	22,97
Jul-08	15,18	16,32	17,21	19,08	21,73	24,72



## ON y Valores de corto plazo

### Emisiones en la BCBA

Denominación	Sector	Fecha de colocación	Moneda	Monto colocado	Vto.	Garantía
WorldFabrics S.A.- Serie II	Fabricación Industrial	02/01/07	u\$s	250.000	31/12/07	-
Sport's Life S.A.	Comercial	09/03/07	\$	1.000.000	12/03/09	SGR
Plásticos Homero Pet S.A.	Fabricación Industrial	12/06/07	u\$s	650.000	11/06/09	SGR
Alvarez Hermanos S.A. - 2 P - Serie II	Alimentos	17/07/07	u\$s	400.000	17/07/09	SGR
Establecimientos Metalúrg. Cavanna - Serie II	Fabricación Industrial	14/09/07	u\$s	200.000	14/03/09	SGR
WorldFabrics S.A. - Serie III	Fabricación Industrial	12/03/08	u\$s	350.000	01/10/09	-
Cooperativa Agrícola Ganadera de Arroyo	Alimentos	03/06/08	u\$s	460.000	04/04/11	SGR
<b>Total 2008 emitido en \$</b>				<b>2.566.000</b>		
<b>Total 2008 emitido en u\$s</b>				<b>810.000</b>		

## FF

Se colocaron en el mes de julio dos fideicomisos, uno de carácter colectivo, Multipyme VI y otro individual, Otero VIII. Ambos fideicomisos sumaron \$18,8 millones colocados.

La tasa de corte de Multipyme VI fue del 6%, por un monto de u\$s 2,6 millones que serán destinados para la financiación de productores agropecuarios.

### Individuales

Denominación	Sector	Fecha de colocación	Monto Colocado	Vto.	Garantía
Meroli X	Comercial	Feb-08	\$ 10.480.063	Ago-11	-
Bonesi XVIII	Comercial	Feb-08	\$ 27.419.164	Feb-11	-
Otero VII	Comercial	Mar-08	\$ 11.288.248	Mar-11	-
Granar I	Comercial	Mar-08	u\$s 1.870.000	Feb-09	SGR
Rizzibono III	Comercial	Abr-08	\$ 9.360.197	Mar-10	-
Musibono VI	Comercial	Abr-08	\$ 6.793.302	May-11	-
Lombabono III	Comercial	Abr-08	\$ 6.403.516	Mar-11	-
Bonesi XIX	Comercial	May-08	\$ 31.711.240	Jun-11	-
Dulcor I	Industrial y Comercial	Jun-08	\$ 12.000.000	Feb-10	-
Otero VIII	Comercial	Jul-08	\$ 11.004.957	Jul-11	-
<b>Cantidad de emisiones</b>	<b>10</b>	<b>Total emitido en \$</b>	<b>132.373.827</b>	<b>Total emitido en US\$</b>	<b>50.410.425</b>

### Colectivos

Denominación	Sector	Fecha de colocación	Moneda	Monto colocado	Vto.	Garantía	Cant. de empresas	Destino de los fondos	Provincias
Agro Finance II	Agropecuario	Ene-2008	u\$s	7.961.581	Ago-2008	SGR	54	Insumos y productos agroquímicos	Buenos Aires, Córdoba, Entre Ríos, Tucumán, La Pampa, Santa Fe
Secupyme XXXII	Agropecuario	Ene-2008	u\$s	5.349.000	Dic-2008	SGR	27	Soja, poroto	Salta, Jujuy, Tucumán
Multipyme V	Agropecuario	Ene-2008	u\$s	4.031.500	Dic-2008	SGR	50	Ajo, arroz, azúcar, frutilla, girasol, maíz, maní, soja, uva	Buenos Aires, Córdoba, Entre Ríos, Salta, Corrientes, Chaco, San Luis, Tucumán, Neuquén
Agro Aval VII	Agropecuario	Mar-2008	u\$s	12.426.651	Oct-2008	SGR	134	Capital de trabajo	Buenos Aires, Córdoba, Entre Ríos, Salta, Santa Fe, Tucumán
Multipyme VI	Agropecuario	Jul-2008	u\$s	2.605.000	Ago-2009	SGR	18	Mosto, sulfitado, uva, flexi tank, soja, girasol, poroto.	Buenos Aires, Córdoba, La pampa, Mendoza, Salta, San Juan, Chaco, Santa Fe, Santiago del Estero
<b>Cantidad de emisiones</b>	<b>5</b>	<b>Cantidad de pymes</b>	<b>283</b>	<b>Total emitido en \$</b>	<b>101.578.472</b>	<b>Total emitido en US\$</b>	<b>32.373.732</b>		

## Desarrollo Comercial y Pymes

Contacto: GABRIELA GORINI  
[pymes@bcba.sba.com.ar](mailto:pymes@bcba.sba.com.ar)  
 54.11.4316-7126  
[www.bcba.sba.com.ar](http://www.bcba.sba.com.ar)

Se autoriza la reproducción en forma total o parcial del contenido del presente reporte citando la fuente.